



**Estado Analítico del Activo**  
**Del 1 de Enero al 30 de Septiembre de 2024**

(Cifras en pesos)

Concepto	Saldo Inicial	Cargos del Periodo	Abonos del Periodo	Saldo Final	Variación del Periodo
<b>ACTIVO</b>	<b>20,330,823.20</b>	<b>89,579,400.37</b>	<b>87,467,872.48</b>	<b>22,442,351.09</b>	<b>2,111,527.89</b>
<b>Activo Circulante</b>	<b>4,323,671.96</b>	<b>87,333,381.04</b>	<b>85,768,248.98</b>	<b>5,888,804.02</b>	<b>1,565,132.06</b>
Efectivo y Equivalentes	4,269,644.58	46,123,326.82	44,504,167.38	5,888,804.02	1,619,159.44
Derechos a Recibir Efectivo o Equivalentes	47,574.38	41,189,485.38	41,237,039.76	-	47,574.38
Derechos a Recibir Bienes o Servicios	6,453	20,588.84	27,041.84	0	6,453.00
Inventarios	0	0	0	0	0
Almacenes	0	0	0	0	0
Estimación por Pérdida o Deterioro de Activos Circulantes	0	0	0	0	0
Otros Activos Circulantes	0	0	0	0	0
<b>Activo No Circulante</b>	<b>16,007,151.24</b>	<b>2,246,019.33</b>	<b>1,699,623.50</b>	<b>16,553,547.07</b>	<b>546,395.83</b>
Inversiones Financieras a Largo Plazo	0	0	0	0	0
Derechos a Recibir Efectivo o Equivalentes a Largo Plazo	0	0	0	0	0
Bienes Inmuebles, Infraestructura y Construcciones en Proceso	37,073,700.36	0	0	37,073,700.36	0
Bienes Muebles	31,809,971.64	2,067,186.53	0	33,877,158.17	2,067,186.53
Activos Intangibles	2,662,137.70	178,832.80	0	2,840,970.50	178,832.80
Depreciación, Deterioro y Amortización Acumulada de Bienes	55,544,821.46	0	1,699,623.50	57,244,444.96	1,699,623.50
Activos Diferidos	6,163.00	0	0	6,163.00	0
Estimación por Pérdida o Deterioro de Activos no Circulantes	0	0	0	0	0
Otros Activos no Circulantes	0	0	0	0	0

Bajo protesta de decir verdad declaramos que los Estados Financieros y sus Notas son razonablemente correctos y son responsabilidad del emisor

  
 \_\_\_\_\_  
**MTRO. RAÚL JESÚS CARRILLO SEGURA**  
**DIRECTOR GENERAL**


  
 \_\_\_\_\_  
**LIC. YURBEL ALEJANDRA SUÁREZ ALEMÁN**  
**SUBDIRECTORA DE SERVICIOS ADMINISTRATIVOS**

Estado Analítico del Activo  
Del 1 al 30 de Septiembre de 2024

(Cifras en pesos)

Concepto	Saldo Inicial	Cargos del Periodo	Abonos del Periodo	Saldo Final	Variación del Periodo
<b>ACTIVO</b>	<b>25,105,221.85</b>	<b>8,434,820.36</b>	<b>11,097,691.12</b>	<b>22,442,351.09</b>	<b>- 2,662,870.76</b>
<b>Activo Circulante</b>	<b>8,334,341.03</b>	<b>8,425,099.56</b>	<b>10,870,636.57</b>	<b>5,888,804.02</b>	<b>- 2,445,537.01</b>
Efectivo y Equivalentes	6,478,713.36	5,189,621.03	5,779,530.37	5,888,804.02	- 589,909.34
Derechos a Recibir Efectivo o Equivalentes	1,855,627.67	3,235,478.53	5,091,106.20	0	- 1,855,627.67
Derechos a Recibir Bienes o Servicios	0	0	0	0	0
Inventarios	0	0	0	0	0
Almacenes	0	0	0	0	0
Estimación por Pérdida o Deterioro de Activos Circulantes	0	0	0	0	0
Otros Activos Circulantes	0	0	0	0	0
<b>Activo No Circulante</b>	<b>16,770,880.82</b>	<b>9,720.80</b>	<b>227,054.55</b>	<b>16,553,547.07</b>	<b>- 217,333.75</b>
Inversiones Financieras a Largo Plazo	0	0	0	0	0
Derechos a Recibir Efectivo o Equivalentes a Largo Plazo	0	0	0	0	0
Bienes Inmuebles, Infraestructura y Construcciones en Proceso	37,073,700.36	0	0	37,073,700.36	0
Bienes Muebles	33,877,158.17	0	0	33,877,158.17	0
Activos Intangibles	2,831,249.70	9,720.80	0	2,840,970.50	9,720.80
Depreciación, Deterioro y Amortización Acumulada de Bienes	57,017,390.41	0	227,054.55	57,244,444.96	- 227,054.55
Activos Diferidos	6,163.00	0	0	6,163.00	0
Estimación por Pérdida o Deterioro de Activos no Circulantes	0	0	0	0	0
Otros Activos no Circulantes	0	0	0	0	0

Bajo protesta de decir verdad declaramos que los Estados Financieros y sus Notas son razonablemente correctos y son responsabilidad del emisor

  
 MTR. RAÚL JESÚS CARRILLO SEGURA  
 DIRECTOR GENERAL

  
 LIC. YURBI ALEJANDRA SUÁREZ ALEMÁN  
 SUBDIRECTORA DE SERVICIOS ADMINISTRATIVOS