


CONCEPTO	2024	2023	CONCEPTO	2024	2023
ACTIVO			PASIVO		
Activo Circulante			Pasivo Circulante		
Efectivo y Equivalentes	8,095,622.06	4,269,644.58	Cuentas por Pagar a Corto Plazo	631,929.97	2,612,682.40
Derechos a Recibir Efectivo o Equivalentes	12,084.71	47,574.38	Documentos por Pagar a Corto Plazo	0	0
Derechos a Recibir Bienes o Servicios	0	6,463.00	Porción a Corto Plazo de la Deuda Pública a Largo Plazo	0	0
Inventarios	0	0	Títulos y Valores a Corto Plazo	0	0
Almacenes	0	0	Pasivos Diferidos a Corto Plazo	0	0
Estimación por Pérdida o Deterioro de Activos Circulantes	0	0	Fondos y Bienes de Terceros en Garantía y/o Administración a Corto Plazo	0	0
Otros Activos Circulantes	0	0	Provisiones a Corto Plazo	19,347.58	16,439.94
			Otros Pasivos a Corto Plazo		
Total de Activos Circulantes	8,107,706.77	4,323,671.96	Total de Pasivos Circulantes	651,277.55	2,629,122.34
Activo No Circulante			Pasivo No Circulante		
Inversiones Financieras a Largo Plazo	0	0	Cuentas por Pagar a Largo Plazo	0	0
Derechos a Recibir Efectivo o Equivalentes a Largo Plazo	0	0	Documentos por Pagar a Largo Plazo	0	0
Bienes Inmuebles, Infraestructura y Construcciones en Bienes Muebles	37,073,700.36	37,073,700.36	Deuda Pública a Largo Plazo	0	0
Activos Intangibles	31,977,557.96	31,809,971.64	Pasivos Diferidos a Largo Plazo	0	0
Depreciación, Deterioro y Amortización Acumulada de Bienes	2,816,649.70	2,662,137.70	Fondos y Bienes de Terceros en Garantía y/o en Administración a Largo Plazo	0	0
Activos Diferidos	56,619,473.57	55,544,821.46	Provisiones a Largo Plazo	0	0
Estimación por Pérdida o Deterioro de Activos no Circulantes	6,163.00	6,163.00			
Otros Activos no Circulantes	0	0	Total de Pasivos No Circulantes	0	-
			Total del Pasivo	651,277.55	2,629,122.34
Total de Activos No Circulantes	15,254,597.45	16,007,151.24	HACIENDA PÚBLICA/ PATRIMONIO		
Total del Activo	23,362,304.22	20,330,823.20	Hacienda Pública/Patrimonio Contribuido	54,415,641.43	54,394,233.87
			Aportaciones	10,412,444.00	10,412,444.00
			Donaciones de Capital	44,003,097.43	43,981,789.87
			Actualización de la Hacienda Pública / Patrimonio	0	0
			Hacienda Pública/Patrimonio Generado	31,704,514.76	36,692,533.01
			Resultados del Ejercicio (Ahorro / Desahorro)	5,050,139.59	873,851.30
			Resultados de Ejercicios Anteriores	36,754,654.35	35,818,681.71
			Revaluos	0	0
			Reservas	0	0
			Rectificaciones de Resultados de Ejercicios Anteriores	0	0
			Exceso o Insuficiencia en la Actualización de la Hacienda Pública/Patrimonio	0	0
			Resultado por Posición Monetaria	0	0
			Resultado por Tenencia de Activos no Monetarios	0	0
			Total Hacienda Pública/ Patrimonio	22,711,026.67	17,701,700.86
			Total del Pasivo y Hacienda Pública / Patrimonio	23,362,304.22	20,330,823.20

Bajo protesta de decir verdad declaramos que los Estados Financieros y sus Notas son razonablemente correctos y son responsabilidad del emisor


 MTR. RAÚL JESÚS CARRILLO SEGURA
 DIRECTOR GENERAL


 LIC. YURBI ALEJANDRA SUÁREZ ALEMÁN
 SUBDIRECTORA DE SERVICIOS ADMINISTRATIVOS



ITSSY
INSTITUTO TECNOLÓGICO SUPERIOR DEL SUR DEL ESTADO DE YUCATÁN

INSTITUTO TECNOLÓGICO SUPERIOR DEL SUR DEL ESTADO DE YUCATÁN

Estado de Actividades

Del 1 de Enero al 30 de Junio de 2024 y 2023

(Cifras en Pesos)



TECNOLÓGICO NACIONAL DE MÉXICO

Concepto	2024	2023
INGRESOS Y OTROS BENEFICIOS		
Ingresos de la Gestión	2,137,704.55	4,118,689.02
Impuestos	0	0
Cuotas y Aportaciones de Seguridad Social	0	0
Contribuciones de Mejoras	0	0
Derechos	0	0
Productos	33,277.55	68,963.02
Aprovechamientos	0	0
Ingresos por Venta de Bienes y Prestación de Servicios	2,104,427.00	4,049,726.00
Participaciones, Aportaciones, Convenios, Incentivos Derivados de la Colaboración Fiscal, Fondos Distintos de Aportaciones, Transferencias, Asignaciones, Subsidios y Subvenciones, y Pensiones y Jubilaciones	25,011,143.00	47,223,471.70
Aportaciones, Transferencias, Asignaciones, Subsidios y Subvenciones, y Pensiones y Pensiones y Pensiones		
Participaciones, Aportaciones, Convenios, Incentivos Derivados de la Colaboración Fiscal, Fondos Distintos de Aportaciones	0	0
Transferencias, Asignaciones, Subsidios y Subvenciones, y Pensiones y Jubilaciones	25,011,143.00	47,223,471.70
Otros Ingresos y Beneficios	0	0
Ingresos Financieros	0	0
Incremento por Variación de Inventarios	0	0
Disminución del Exceso de Estimaciones por Pérdida o Deterioro u Obsolescencia	0	0
Disminución del Exceso de Provisiones	0	0
Otros Ingresos y Beneficios Varios	0	0
Total de Ingresos y Otros Beneficios	27,148,847.55	51,342,160.72
GASTOS Y OTRAS PÉRDIDAS		
Gastos de Funcionamiento	21,045,363.41	50,149,638.93
Servicios Personales	16,332,548.55	37,709,337.69
Materiales y Suministros	970,712.69	3,007,062.57
Servicios Generales	3,742,102.17	9,433,218.67
Transferencias, Asignaciones, Subsidios y Otras Ayudas	0	0
Transferencias Internas y Asignaciones al Sector Público	0	0
Transferencias al Resto del Sector Público	0	0
Subsidios y Subvenciones	0	0
Ayudas Sociales	0	0
Pensiones y Jubilaciones	0	0
Transferencias a Fideicomisos, Mandatos y Contratos Análogos	0	0
Transferencias a la Seguridad Social	0	0
Donativos	0	0
Transferencias al Exterior	0	0
Participaciones y Aportaciones	0	0
Participaciones	0	0
Aportaciones	0	0
Convenios	0	0
Intereses, Comisiones y Otros Gastos de la Deuda Pública	0	0
Intereses de la Deuda Pública	0	0
Comisiones de la Deuda Pública	0	0
Gastos de la Deuda Pública	0	0
Costo por Coberturas	0	0
Apoyos Financieros	0	0
Otros Gastos y Pérdidas Extraordinarias	1,053,344.55	2,066,373.09
Estimaciones, Depreciaciones, Deterioros, Obsolescencia y Amortizaciones	1,053,344.55	2,066,373.09
Provisiones	0	0
Disminución de Inventarios	0	0
Aumento por Insuficiencia de Estimaciones por Pérdida o Deterioro u Obsolescencia	0	0
Aumento por Insuficiencia de Provisiones	0	0
Otros Gastos	0	34.80
Inversión Pública	0	0
Inversión Pública no Capitalizable	0	0
Total de Gastos y Otras Pérdidas	22,098,707.96	52,216,012.02
Resultados del Ejercicio (Ahorro/Desahorro)	5,050,139.59	873,851.30

Bajo protesta de decir verdad declaramos que los Estados Financieros y sus Notas son razonablemente correctos y son responsabilidad del emisor

MTRO. RAÚL JESÚS CARRILLO SEGURA
DIRECTOR GENERAL

LIC. YURBALEJANDRA SUÁREZ ALEMÁN
SUBDIRECTORA DE SERVICIOS ADMINISTRATIVOS

Estado de Actividades
 Del 1 al 30 de Junio de 2024 y 2023
 (Cifras en Pesos)

Concepto	2024	2023
INGRESOS Y OTROS BENEFICIOS		
Ingresos de la Gestión	283,226.82	181,138.02
Impuestos	0	0
Cuotas y Aportaciones de Seguridad Social	0	0
Contribuciones de Mejoras	0	0
Derechos	0	0
Productos	7,316.82	5,333.02
Aprovechamientos	0	0
Ingresos por Venta de Bienes y Prestación de Servicios	275,910.00	175,805.00
Participaciones, Aportaciones, Convenios, Incentivos Derivados de la Colaboración Fiscal, Fondos Distintos de Aportaciones, Transferencias, Asignaciones, Subsidios y Subvenciones, y Pensiones y Jubilaciones	3,526,377.00	3,199,676.01
Aportaciones, Transferencias, Asignaciones, Subsidios y Subvenciones, y Pensiones y Pensiones y Pensiones		
Participaciones, Aportaciones, Convenios, Incentivos Derivados de la Colaboración Fiscal, Fondos Distintos de Aportaciones	0	0
Transferencias, Asignaciones, Subsidios y Subvenciones, y Pensiones y Jubilaciones	3,526,377.00	3,199,676.01
Otros Ingresos y Beneficios	0	0
Ingresos Financieros	0	0
Incremento por Variación de Inventarios	0	0
Disminución del Exceso de Estimaciones por Pérdida o Deterioro u Obsolescencia	0	0
Disminución del Exceso de Provisiones	0	0
Otros Ingresos y Beneficios Varios	0	0
Total de Ingresos y Otros Beneficios	3,809,603.82	3,380,814.03
GASTOS Y OTRAS PÉRDIDAS		
Gastos de Funcionamiento	3,397,512.35	3,925,526.42
Servicios Personales	2,458,979.29	2,652,338.99
Materiales y Suministros	61,741.82	292,227.96
Servicios Generales	876,791.24	980,959.47
Transferencias, Asignaciones, Subsidios y Otras Ayudas	0	0
Transferencias Internas y Asignaciones al Sector Público	0	0
Transferencias al Resto del Sector Público	0	0
Subsidios y Subvenciones	0	0
Ayudas Sociales	0	0
Pensiones y Jubilaciones	0	0
Transferencias a Fideicomisos, Mandatos y Contratos Análogos	0	0
Transferencias a la Seguridad Social	0	0
Donativos	0	0
Transferencias al Exterior	0	0
Participaciones y Aportaciones	0	0
Participaciones	0	0
Aportaciones	0	0
Convenios	0	0
Intereses, Comisiones y Otros Gastos de la Deuda Pública	0	0
Intereses de la Deuda Pública	0	0
Comisiones de la Deuda Pública	0	0
Gastos de la Deuda Pública	0	0
Costo por Coberturas	0	0
Apoyos Financieros	0	0
Otros Gastos y Pérdidas Extraordinarias	176,164.59	169,174.14
Estimaciones, Depreciaciones, Deterioros, Obsolescencia y Amortizaciones	176,164.59	169,174.14
Provisiones	0	0
Disminución de Inventarios	0	0
Aumento por Insuficiencia de Estimaciones por Pérdida o Deterioro y Obsolescencia	0	0
Aumento por Insuficiencia de Provisiones	0	0
Otros Gastos	0	0
Inversión Pública	0	0
Inversión Pública no Capitalizable	0	0
Total de Gastos y Otras Pérdidas	3,573,676.94	4,094,700.56
Resultados del Ejercicio (Ahorro/Desahorro)	235,926.88	713,886.53


Bajo protesta de decir verdad declaramos que los Estados Financieros y sus Notas son razonablemente correctos y son responsabilidad del emisor



 MTRO. RAÚL JESÚS CARRILLO SEGURA
 DIRECTOR GENERAL


 LIC. YURBI ALEJANDRA SUÁREZ ALEMÁN
 SUBDIRECTORA DE SERVICIOS ADMINISTRATIVOS

Concepto	Origen	Aplicación
ACTIVO		
Activo Circulante	1,118,594.78	4,148,075.80
Efectivo y Equivalentes	41,942.67	3,825,977.48
Derechos a Recibir Efectivo o Equivalentes	0	3,825,977.48
Derechos a Recibir Bienes o Servicios	35,489.67	0
Inventarios	6,453.00	0
Almacenes	0	0
Estimación por Pérdida o Deterioro de Activos Circulantes	0	0
Otros Activos Circulantes	0	0
Activo No Circulante	1,074,652.11	322088.32
Inversiones Financieras a Largo Plazo	0	0
Derechos a Recibir Efectivo o Equivalentes a Largo Plazo	0	0
Bienes Inmuebles, Infraestructura y Construcciones en Proceso	0	0
Bienes Muebles	0	167,586.32
Activos Intangibles	0	154,512.00
Depreciación, Deterioro y Amortización Acumulada de Bienes	1,074,652.11	0
Activos Diferidos	0	0
Estimación por Pérdida o Deterioro de Activos no Circulantes	0	0
Otros Activos no Circulantes	0	0
PASIVO		
Pasivo Circulante	2,907.64	1,980,752.43
Cuentas por Pagar a Corto Plazo	2,907.64	1,980,752.43
Documentos por Pagar a Corto Plazo	0	0
Porción a Corto Plazo de la Deuda Pública a Largo Plazo	0	0
Títulos y Valores a Corto Plazo	0	0
Pasivos Diferidos a Corto Plazo	0	0
Fondos y Bienes de Terceros en Garantía y/o Administración a Corto Plazo	0	0
Provisiones a Corto Plazo	0	0
Otros Pasivos a Corto Plazo	2,907.64	0
Pasivo No Circulante	0	0
Cuentas por Pagar a Largo Plazo	0	0
Documentos por Pagar a Largo Plazo	0	0
Deuda Pública a Largo Plazo	0	0
Pasivos Diferidos a Largo Plazo	0	0
Fondos y Bienes de Terceros en Garantía y/o en Administración a Largo Plazo	0	0
Provisiones a Largo Plazo	0	0
HACIENDA PÚBLICA/ PATRIMONIO	5,945,298.45	935,972.64
Hacienda Pública/Patrimonio Contribuido	21,307.56	0
Aportaciones	0	0
Donaciones de Capital	21,307.56	0
Actualización de la Hacienda Pública / Patrimonio	0	0
Hacienda Pública/Patrimonio Generado	5,923,990.89	935,972.64
Resultados del Ejercicio (Ahorro / Desahorro)	5,923,990.89	0
Resultados de Ejercicios Anteriores	0	935,972.64
Revalúos	0	0
Reservas	0	0
Rectificaciones de Resultados de Ejercicios Anteriores	0	0
Exceso o Insuficiencia en la Actualización de la Hacienda Pública/Patrimonio	0	0
Resultado por Posición Monetaria	0	0
Resultado por Tenencia de Activos no Monetarios	0	0


Bajo protesta de decir verdad declaramos que los Estados Financieros y sus Notas son razonablemente correctos y son responsabilidad del emisor


MTR. RAÚL JESÚS CARRILLO SEGURA
 DIRECTOR GENERAL


LIC. YURBI ALEJANDRA SUÁREZ ALEMÁN
 SUBDIRECTORA DE SERVICIOS ADMINISTRATIVOS

Concepto	Origen	Aplicación
ACTIVO		
Activo Circulante	179,629.88	572,940.87
Efectivo y Equivalentes	3,465.29	527,149.87
Derechos a Recibir Efectivo o Equivalentes	0	527,149.87
Derechos a Recibir Bienes o Servicios	3,465.29	0
Inventarios	0	0
Almacenes	0	0
Estimación por Pérdida o Deterioro de Activos Circulantes	0	0
Otros Activos Circulantes	0	0
Activo No Circulante	176,164.59	45,791.00
Inversiones Financieras a Largo Plazo	0	0
Derechos a Recibir Efectivo o Equivalentes a Largo Plazo	0	0
Bienes Inmuebles, Infraestructura y Construcciones en Proceso	0	0
Bienes Muebles	0	0
Activos Intangibles	0	45,791.00
Depreciación, Deterioro y Amortización Acumulada de Bienes	0	0
Activos Diferidos	176,164.59	0
Estimación por Pérdida o Deterioro de Activos no Circulantes	0	0
Otros Activos no Circulantes	0	0
PASIVO		
Pasivo Circulante	160,734.51	3,350.40
Cuentas por Pagar a Corto Plazo	160,734.51	3,350.40
Documentos por Pagar a Corto Plazo	160,734.51	0
Porción a Corto Plazo de la Deuda Pública a Largo Plazo	0	0
Títulos y Valores a Corto Plazo	0	0
Pasivos Diferidos a Corto Plazo	0	0
Fondos y Bienes de Terceros en Garantía y/o Administración a Corto Plazo	0	0
Provisiones a Corto Plazo	0	0
Otros Pasivos a Corto Plazo	0	0
Pasivo No Circulante	0	0
Cuentas por Pagar a Largo Plazo	0	0
Documentos por Pagar a Largo Plazo	0	0
Deuda Pública a Largo Plazo	0	0
Pasivos Diferidos a Largo Plazo	0	0
Fondos y Bienes de Terceros en Garantía y/o en Administración a Largo Plazo	0	0
Provisiones a Largo Plazo	0	0
HACIENDA PÚBLICA/ PATRIMONIO	235,926.88	0
Hacienda Pública/Patrimonio Contribuido	0	0
Aportaciones	0	0
Donaciones de Capital	0	0
Actualización de la Hacienda Pública / Patrimonio	0	0
Hacienda Pública/Patrimonio Generado	235,926.88	0
Resultados del Ejercicio (Ahorro / Desahorro)	235,926.88	0
Resultados de Ejercicios Anteriores	0	0
Revalúos	0	0
Reservas	0	0
Rectificaciones de Resultados de Ejercicios Anteriores	0	0
Exceso o Insuficiencia en la Actualización de la Hacienda Pública/Patrimonio	0	0
Resultado por Posición Monetaria	0	0
Resultado por Tenencia de Activos no Monetarios	0	0


Bajo protesta de decir verdad declaramos que los Estados Financieros y sus Notas son razonablemente correctos y son responsabilidad del emisor.


 MTRO. RAÚL JESÚS CARRILLO SEGURA
 DIRECTOR GENERAL


 LIC. YURBI ALEJANDRA SUÁREZ ALEMÁN
 SUBDIRECTORA DE SERVICIOS ADMINISTRATIVOS

Concepto	2024	2023
Flujos de Efectivo de las Actividades de Operación		
Origen	27,148,847.56	51,342,160.72
Impuestos	0	0
Cuotas y Aportaciones de Seguridad Social	0	0
Contribuciones de mejoras	0	0
Derechos	0	0
Productos	33,277.55	68,963.02
Aprovechamientos	0	0
Ingresos por Venta de Bienes y Prestación de Servicios	2,104,427.00	4,049,726.00
Participaciones, Aportaciones, Convenios, Incentivos Derivados de la Colaboración Fiscal y Fondos Distintos de Aportaciones	0	0
Transferencias, Asignaciones, Subsidios y Subvenciones, y Pensiones y Jubilaciones	25,011,143.00	47,223,471.70
Otros Orígenes de Operación	0	0
Aplicación	23,022,079.31	50,806,857.68
Servicios Personales	16,332,548.55	37,024,533.70
Materiales y Suministros	970,712.69	3,007,082.57
Servicios Generales	3,742,102.17	9,101,955.12
Transferencias Internas y Asignaciones al Sector Público	0	0
Transferencias al resto del Sector Público	0	0
Subsidios y Subvenciones	0	0
Ayudas Sociales	0	0
Pensionamientos y Jubilaciones	0	0
Transferencias a Fideicomisos, Mandatos y Contratos Análogos	0	0
Transferencias a la Seguridad Social	0	0
Donativos	0	0
Transferencias al Exterior	0	0
Participaciones	0	0
Aportaciones	0	0
Convenios	0	0
Otras Aplicaciones de Operación	1,976,715.90	1,673,286.29
Flujos Netos de Efectivo por Actividades de Operación	4,126,768.24	535,303.04
Flujos de Efectivo de las Actividades de Inversión		
Origen	0	0
Bienes Inmuebles, Infraestructura y Construcciones en Proceso	0	0
Bienes Muebles	0	0
Otros Orígenes de Inversión	0	0
Aplicación	300,790.76	1,148,334.26
Bienes Inmuebles, Infraestructura y Construcciones en Proceso	0	0
Bienes Muebles	146,278.76	839,497.06
Otras Aplicaciones de Inversión	154,512.00	308,837.20
Flujos Netos de Efectivo por Actividades de Inversión	- 300,790.76	- 1,148,334.26
Flujo de Efectivo de las Actividades de Financiamiento		
Origen	0	0
Endeudamiento Neto	0	0
Interno	0	0
Externo	0	0
Otros Orígenes de Financiamiento	0	0
Aplicación	0	0
Servicios de la Deuda	0	0
Interno	0	0
Externo	0	0
Otras Aplicaciones de Financiamiento	0	0
Flujos netos de Efectivo por Actividades de Financiamiento	0	0
Incremento/Disminución Neta en el Efectivo y Equivalentes al Efectivo	3,825,977.48	613,031.22
Efectivo y Equivalentes al Efectivo al inicio del Ejercicio	4,269,644.58	4,882,675.80
Efectivo y Equivalentes al Efectivo al final del Ejercicio	8,095,622.06	4,269,644.58

Bajo protesta de decir verdad declaramos que los Estados Financieros y sus Notas son razonablemente correctos y responsabilidad del emisor


 MTRO. RAÚL JESÚS CARRILLO SEGURA
 DIRECTOR GENERAL


 LIC. YURBI ALEJANDRA SUÁREZ ALEMÁN
 SUBDIRECTORA DE SERVICIOS ADMINISTRATIVOS

Concepto	2024	2023
Flujos de Efectivo de las Actividades de Operación		
Origen		
Impuestos	3,970,453.22	3,492,614.03
Cuotas y Aportaciones de Seguridad Social	0	0
Contribuciones de mejoras	0	0
Derechos	0	0
Productos	0	0
Aprovechamientos	7,316.82	5,333.02
Ingresos por Venta de Bienes y Prestación de Servicios	0	0
Participaciones, Aportaciones, Convenios, Incentivos Derivados de la Colaboración Fiscal y Fondos Distintos de Aportaciones	275,910.00	175,805.00
Transferencias, Asignaciones, Subsidios y Subvenciones, y Pensiones y Jubilaciones	0	0
	3,526,377.00	3,311,476.01
Otros Orígenes de Operación	160,849.40	0
Aplicación		
Servicios Personales	3,397,512.35	4,092,623.66
Materiales y Suministros	2,458,979.29	2,652,338.99
Servicios Generales	61,741.82	292,227.96
Transferencias Internas y Asignaciones al Sector Público	876,791.24	980,959.47
Transferencias al resto del Sector Público	0	0
Subsidios y Subvenciones	0	0
Ayudas Sociales	0	0
Pensionamientos y Jubilaciones	0	0
Transferencias a Fideicomisos, Mandatos y Contratos Análogos	0	0
Transferencias a la Seguridad Social	0	0
Donativos	0	0
Transferencias al Exterior	0	0
Participaciones	0	0
Aportaciones	0	0
Convenios	0	0
Otras Aplicaciones de Operación	0	0
Flujos Netos de Efectivo por Actividades de Operación	572,940.87	167,097.24
	-	600,009.63
Flujos de Efectivo de las Actividades de Inversión		
Origen		
Bienes Inmuebles, Infraestructura y Construcciones en Proceso	0	0
Bienes Muebles	0	0
Otros Orígenes de Inversión	0	0
Aplicación		
Bienes Inmuebles, Infraestructura y Construcciones en Proceso	45,791.00	0
Bienes Muebles	0	0
Otras Aplicaciones de Inversión	45,791.00	0
	0	0
Flujos Netos de Efectivo por Actividades de Inversión	-	0
Flujo de Efectivo de las Actividades de Financiamiento		
Origen		
Endeudamiento Neto	0	0
Interno	0	0
Externo	0	0
Otros Orígenes de Financiamiento	0	0
Aplicación		
Servicios de la Deuda	0	0
Interno	0	0
Externo	0	0
Otras Aplicaciones de Financiamiento	0	0
Flujos netos de Efectivo por Actividades de Financiamiento	0	0
Incremento/Disminución Neta en el Efectivo y Equivalentes al Efectivo	527,149.87	600,009.63
Efectivo y Equivalentes al Efectivo al inicio del Ejercicio	7,568,472.19	5,609,853.01
Efectivo y Equivalentes al Efectivo al final del Ejercicio	8,095,622.06	5,009,843.38

Bajo protesta de decir verdad declaramos que los Estados Financieros y sus Notas son razonablemente correctos y responsabilidad del emisor

MTRO. RAÚL JESÚS CARRILLO SEGURA
DIRECTOR GENERAL

LIC. YURBI ALEJANDRA SUÁREZ ALEMÁN
SUBDIRECTORA DE SERVICIOS ADMINISTRATIVOS

Concepto	Hacienda Pública / Patrimonio Contribuido	Hacienda Pública / Patrimonio Generado de Ejercicios Anteriores	Hacienda Pública / Patrimonio Generado del Ejercicio	Exceso o Insuficiencia en la Actualización de la Hacienda Pública / Patrimonio	TOTAL
Hacienda Pública/ Patrimonio Contribuido Neto de 2023	54,394,233.87				
Aportaciones	10,412,444.00	0	0	0	10,412,444.00
Donaciones de Capital	43,981,789.87	0	0	0	43,981,789.87
Actualización de la Hacienda Pública/Patrimonio	0	0	0	0	0
Hacienda Pública/Patrimonio Generado Neto de 2023		35,818,681.71	873,851.30		36,692,533.01
Resultados del Ejercicio (Ahorro/Desahorro)	0	0	873,851.30	0	873,851.30
Resultados de Ejercicios Anteriores	0	35,818,681.71	0	0	35,818,681.71
Revalúos	0	0	0	0	0
Reservas	0	0	0	0	0
Rectificaciones de Resultados de Ejercicios Anteriores	0	0	0	0	0
Exceso o Insuficiencia en la Actualización de la Hacienda Pública/Patrimonio Neto de 2023				0	0
Resultado por Posición Monetaria	0	0	0	0	0
Resultado por Tenencia de Activos no Monetarios	0	0	0	0	0
Hacienda Pública/Patrimonio Neto Final de 2023	54,394,233.87	35,818,681.71	873,851.30		17,701,700.86
Cambios en la Hacienda Pública/Patrimonio Contribuido Neto de 2024	21,307.56				21,307.56
Aportaciones	0	0	0	0	0
Donaciones de Capital	21,307.56	0	0	0	0
Actualización de la Hacienda Pública/Patrimonio	0	0	0	0	0
Variaciones de la Hacienda Pública/Patrimonio Generado Neto de 2024		935,972.64	5,923,990.89		4,988,018.25
Resultados del Ejercicio (Ahorro/Desahorro)	0	0	5,050,139.59	0	5,050,139.59
Resultados de Ejercicios Anteriores	0	935,972.64	873,851.30	0	62,121.34
Revalúos	0	0	0	0	0
Reservas	0	0	0	0	0
Rectificaciones de Resultados de Ejercicios Anteriores	0	0	0	0	0
Cambios en el Exceso o Insuficiencia en la Actualización de la Hacienda Pública/Patrimonio Neto de 2024				0	0
Resultado por Posición Monetaria	0	0	0	0	0
Resultado por Tenencia de Activos no Monetarios	0	0	0	0	0
Hacienda Pública/Patrimonio Neto Final de 2024	54,415,541.43	36,754,654.35	5,050,139.59		22,711,026.67

Bajo protesta de decir verdad declaramos que los Estados Financieros y sus notas, son razonablemente correctos y son responsabilidad del emisor.


MTRO. RAÚL JESÚS CARRILLO SEGURA
DIRECTOR GENERAL

LIC. YURBI ALEJANDRA SUÁREZ ALEMÁN
SUBDIRECTORA DE SERVICIOS ADMINISTRATIVOS

Estado Analítico del Activo
 Del 1 de Enero al 30 de Junio de 2024
 (Cifras en pesos)

Concepto	Saldo Inicial	Cargos del Periodo	Abonos del Periodo	Saldo Final	Variación del Periodo
ACTIVO	20,330,823.20	59,885,335.98	56,853,854.96	23,362,304.22	3,031,481.02
Activo Circulante	4,323,671.96	59,563,237.66	55,779,202.85	8,107,706.77	3,784,034.81
Efectivo y Equivalentes	4,269,644.58	31,763,629.75	27,937,652.27	8,095,622.08	3,825,977.48
Derechos a Recibir Efectivo o Equivalentes	47,574.38	27,799,607.91	27,835,097.58	12,084.71	35,489.67
Derechos a Recibir Bienes o Servicios	6,453	0	6,453.00	0	6,453.00
Inventarios	0	0	0	0	0
Almacenes	0	0	0	0	0
Estimación por Pérdida o Deterioro de Activos Circulantes	0	0	0	0	0
Otros Activos Circulantes	0	0	0	0	0
Activo No Circulante	16,007,151.24	322,098.32	1,074,652.11	15,254,597.45	752,553.79
Inversiones Financieras a Largo Plazo	0	0	0	0	0
Derechos a Recibir Efectivo o Equivalentes a Largo Plazo	0	0	0	0	0
Bienes Inmuebles, Infraestructura y Construcciones en Proceso	37,073,700.36	0	0	37,073,700.36	0
Bienes Muebles	31,809,971.64	167,586.32	0	31,977,557.96	167,586.32
Activos Intangibles	2,662,137.70	154,512.00	0	2,816,649.70	154,512.00
Depreciación, Deterioro y Amortización Acumulada de Bienes	55,544,621.46	0	1,074,652.11	56,619,473.57	1,074,652.11
Activos Diferidos	6,163.00	0	0	6,163.00	0
Estimación por Pérdida o Deterioro de Activos no Circulantes	0	0	0	0	0
Otros Activos no Circulantes	0	0	0	0	0


Bajo protesta de decir verdad declaramos que los Estados Financieros y sus Notas son razonablemente correctos y son responsabilidad del emisor


 MTR. RAÚL JESÚS CARRILLO SEGURA
 DIRECTOR GENERAL


 LIC. YURBI ALEJANDRA SUÁREZ ALEMÁN
 SUBDIRECTORA DE SERVICIOS ADMINISTRATIVOS

Concepto	Saldo Inicial	Cargos del Periodo	Abonos del Periodo	Saldo Final	Variación del Periodo
ACTIVO	22,968,993.23	7,814,073.17	7,420,762.18	23,362,304.22	393,310.99
Activo Circulante	7,584,022.19	7,768,282.17	7,244,597.59	8,107,706.77	523,684.58
Efectivo y Equivalentes	7,568,472.19	3,913,361.03	3,386,231.16	8,095,622.06	527,149.87
Derechos a Recibir Efectivo o Equivalentes	15,550.00	3,854,901.14	3,858,366.43	12,084.71	3,485.29
Derechos a Recibir Bienes o Servicios	0	0	0	0	0
Inventarios	0	0	0	0	0
Almacenes	0	0	0	0	0
Estimación por Pérdida o Deterioro de Activos Circulantes	0	0	0	0	0
Otros Activos Circulantes	0	0	0	0	0
Activo No Circulante	15,384,971.04	45791	176,164.59	15,254,597.45	130,373.59
Inversiones Financieras a Largo Plazo	0	0	0	0	0
Derechos a Recibir Efectivo o Equivalentes a Largo Plazo	0	0	0	0	0
Bienes Inmuebles, Infraestructura y Construcciones en Proceso	37,073,700.36	0	0	37,073,700.36	0
Bienes Muebles	31,931,766.98	45,791.00	0	31,977,557.96	45,791.00
Activos Intangibles	2,816,649.70	0	0	2,816,649.70	0
Depreciación, Deterioro y Amortización Acumulada de Bienes	56,443,308.98	0	176,164.59	56,619,473.57	176,164.59
Activos Diferidos	6,163.00	0	0	6,163.00	0
Estimación por Pérdida o Deterioro de Activos no Circulantes	0	0	0	0	0
Otros Activos no Circulantes	0	0	0	0	0

Bajo protesta de decir verdad declaramos que los Estados Financieros y sus Notas son razonablemente correctos y son responsabilidad del emisor


 MTRD. RAÚL JESÚS CARRILLO SEGURA
 DIRECTOR GENERAL


 LIC. YURBI ALEJANDRA SUÁREZ ALEMÁN
 SUBDIRECTORA DE SERVICIOS ADMINISTRATIVOS



ITSSY
INSTITUTO TECNOLÓGICO SUPERIOR
DEL SUR DEL ESTADO DE YUCATÁN

INSTITUTO TECNOLÓGICO SUPERIOR DEL SUR DEL ESTADO DE YUCATÁN



TECNOLÓGICO
NACIONAL DE MÉXICO


Estado Analítico de la Deuda y Otros Pasivos

Del 1 de Enero al 30 de Junio de 2024

(Cifras en Pesos)

Denominación de las Deudas	Moneda de Contratación	Institución o País Acreedor	Saldo Inicial del Periodo	Saldo Final del Periodo
DEUDA PÚBLICA				
Corto Plazo				
Deuda Interna			0	0
Instituciones de Crédito	Peso	México	0	0
Títulos y Valores	Peso	México	0	0
Arrendamientos Financieros	Peso	México	0	0
Deuda Externa			0	0
Organismos Financieros Internacionales	Peso	México	0	0
Deuda Bilateral	Peso	México	0	0
Títulos y Valores	Peso	México	0	0
Arrendamientos Financieros	Peso	México	0	0
Subtotal de Deuda Pública a Corto Plazo			0	0
Largo Plazo				
Deuda Interna			0	0
Instituciones de Crédito	Peso	México	0	0
Títulos y Valores	Peso	México	0	0
Arrendamientos Financieros	Peso	México	0	0
Deuda Externa			0	0
Organismos Financieros Internacionales	Peso	México	0	0
Deuda Bilateral	Peso	México	0	0
Títulos y Valores	Peso	México	0	0
Arrendamientos Financieros	Peso	México	0	0
Subtotal de Deuda Pública a Largo Plazo			0	0
Total de Otros Pasivos	Peso	México	2,629,122.34	651,277.55
Total de Deuda Pública y Otros Pasivos			2,629,122.34	651,277.55

Bajo protesta de decir verdad declaramos que los Estados Financieros y sus Notas son razonablemente correctos y son responsabilidad del emisor



MTRO. RAÚL JESÚS CARRILLO SEGURA
DIRECTOR GENERAL



LIC. YURBI ALEJANDRA SUÁREZ ALEMÁN
SUBDIRECTORA DE SERVICIOS ADMINISTRATIVOS



ITSSY
INSTITUTO TECNOLÓGICO SUPERIOR DEL SUR DEL ESTADO DE YUCATÁN

INSTITUTO TECNOLÓGICO SUPERIOR DEL SUR DEL ESTADO DE YUCATÁN

Estado Analítico de la Deuda y Otros Pasivos

Del 1 al 30 de Junio de 2024

(Cifras en Pesos)



TECNOLÓGICO NACIONAL DE MÉXICO

Denominación de las Deudas	Moneda de Contratación	Institución o País Acreedor	Saldo Inicial del Periodo	Saldo Final del Periodo
DEUDA PÚBLICA				
Corto Plazo				
Deuda Interna				
Instituciones de Crédito	Peso	México	0	0
Títulos y Valores	Peso	México	0	0
Arrendamientos Financieros	Peso	México	0	0
Deuda Externa				
Organismos Financieros Internacionales	Peso	México	0	0
Deuda Bilateral	Peso	México	0	0
Títulos y Valores	Peso	México	0	0
Arrendamientos Financieros	Peso	México	0	0
Subtotal de Deuda Pública a Corto Plazo			0	0
Largo Plazo				
Deuda Interna				
Instituciones de Crédito	Peso	México	0	0
Títulos y Valores	Peso	México	0	0
Arrendamientos Financieros	Peso	México	0	0
Deuda Externa				
Organismos Financieros Internacionales	Peso	México	0	0
Deuda Bilateral	Peso	México	0	0
Títulos y Valores	Peso	México	0	0
Arrendamientos Financieros	Peso	México	0	0
Subtotal de Deuda Pública a Largo Plazo			0	0
Total de Otros Pasivos	Peso	México	493,893.44	651,277.55
Total de Deuda Pública y Otros Pasivos			493,893.44	651,277.55

Bajo protesta de decir verdad declaramos que los Estados Financieros y sus Notas son razonablemente correctos y son responsabilidad del emisor


MTRO. RAÚL JESÚS CARRILLO SEGURA
DIRECTOR GENERAL

LIC. YURBI ALEJANDRA SUÁREZ ALEMÁN
SUBDIRECTORA DE SERVICIOS ADMINISTRATIVOS

"En cumplimiento a lo dispuesto en los artículos 46, fracción I, inciso d, y 52 de la Ley General de Contabilidad Gubernamental, y de conformidad con lo establecido en el capítulo VII, numeral III, inciso g) del Manual de Contabilidad Gubernamental emitido por el CONAC, el ente público informa lo siguiente:"

Cuenta	Concepto	Importe
"SIN INFORMACIÓN QUE REVELAR "		
TOTAL		

Bajo protesta de decir verdad declaramos que los Estados Financieros y sus Notas son razonablemente correctos y responsabilidad del emisor



MTRO. RAÚL JESÚS CARRILLO SEGURA
DIRECTOR GENERAL



LIC. YURBI ALEJANDRA SUÁREZ ALEMÁN
SUBDIRECTORA DE SERVICIOS ADMINISTRATIVOS



Notas a los Estados Financieros
Al 30 de Junio de 2024
(Cifras en pesos)

Con el propósito de dar cumplimiento a los artículos 46 y 49 de la Ley General de Contabilidad Gubernamental, los entes públicos deberán acompañar notas a los estados financieros cuyos rubros así lo requieran teniendo presente los postulados de revelación suficiente e importancia relativa, con la finalidad que la información sea de mayor utilidad para los usuarios.

A continuación, se presenta los tres tipos de notas que acompañan a los estados, a saber:

- a) Notas de gestión administrativa,
- b) Notas de desglose, y
- c) Notas de memoria (cuentas de orden).

a) NOTAS DE GESTIÓN ADMINISTRATIVA

1. Autorización e Historia

- a) Fecha de creación del ente público.

El Instituto Tecnológico Superior del Sur del Estado de Yucatán (ITSSY), es un Organismo Público Descentralizado del Gobierno del Estado, con personalidad Jurídica y patrimonio propio, con domicilio en el Municipio de Oxkutzcab, Yucatán. Creado a través del Decreto Número 162, a los cinco días del mes de octubre de mil novecientos noventa y ocho.

- b) Principales Cambios en su estructura

El decreto de creación original ha sido reformado el 14 de julio de 2005 mediante el decreto 598 publicado en el Diario oficial del Gobierno de Yucatán. El 18 de febrero de 2016 se publicó en el Diario Oficial del Gobierno del Estado de Yucatán, el decreto 345/2016, el cual modifica el decreto 162/1998.

2. Panorama Económico

La normatividad observada por el instituto es correspondiente a las fuentes de financiamiento siguientes:

- Recursos Estatales
- Recursos Federales
- Ingresos propios de gestión

3. Organización y Objeto Social

a) Objeto social.

El instituto tiene como objeto la atención de alumnos egresados de bachillerato y regulares para formar profesionistas, profesores e investigadores, así como colaborar con los sectores público, privado y social en la consolidación del desarrollo tecnológico y social de la región sur del Estado de Yucatán

b) Principal actividad

El instituto tiene como principal actividad formar profesionistas competitivos de manera integral y contribuir al desarrollo sustentable de la región y del país a través de la aplicación de valores, la ciencia y la tecnología.

c) Ejercicio Fiscal 2024.

Las cifras contenidas en los Estados Financieros y que se mencionan en estas notas se presentan al 30 de junio del Ejercicio Fiscal 2024.

d) Régimen Jurídico

El Instituto Tecnológico Superior del Sur del Estado de Yucatán está regulado por lo siguiente:

- La Constitución de los Estados Unidos Mexicanos.
- La Constitución Política del Estado de Yucatán.
- La Ley General de Contabilidad Gubernamental.
- El Código de la Administración Pública del Estado de Yucatán.
- El Reglamento de la Administración Pública del Estado de Yucatán.
- La Ley del Presupuesto y Contabilidad Gubernamental del Estado de Yucatán y su reglamento.
- La Ley de Responsabilidades de los Servidores Públicos del Estado de Yucatán.
- La Ley Federal de Responsabilidades de los Servidores Públicos
- La Ley de Adquisiciones, Arrendamientos y Prestación de Servicios relacionados con Bienes Muebles.
- La Ley de Fiscalización de la Cuenta Pública del Estado de Yucatán y su reglamento.
- Ley de Disciplina Financiera de las Entidades Federativas y Municipios

g) Fideicomisos, mandatos y análogos de los cuales es fideicomitente o fiduciario.

No se cuenta con ningún fideicomiso, mandato o análogo

4. Bases de Preparación de los Estados Financieros

a) En la preparación de los Estados Financieros se observó lo establecido en la Ley General de Contabilidad Gubernamental, la Ley de Presupuesto y Contabilidad Gubernamental del Estado de Yucatán y demás disposiciones emitidas para tal efecto por el Consejo Nacional de Armonización Contable (CONAC).

b) Se establece que el registro contable de las transacciones de gasto se hará conforme la fecha de su realización, independientemente de su pago, de acuerdo a los postulados básicos emitidos por la CONAC

c) Postulados básicos de la Contabilidad gubernamental aprobados por la CONAC y Publicados en el Diario Oficial del Estado para su difusión.

- a) Sustancia Económica
- b) Entes Públicos
- c) Existencia Permanente
- d) Revelación Suficiente
- e) Importancia Relativa
- f) Registro e Integración Presupuestaria
- g) Consolidación de la Información Financiera
- h) Devengo Contable
- i) Valuación
- j) Dualidad Económica
- k) Consistencia

d) En forma supletoria a las Normas de la Ley General de Contabilidad Gubernamental y a las emitidas por la CONAC aplicaron las siguientes:

- Normatividad emitida por las unidades administrativas o instancias competentes en materia de Contabilidad Gubernamental.

- Las normas de información financiera del Consejo Mexicano para la investigación y Desarrollo de normas de Información Financiera A.C. (CINIF).

5. Políticas de Contabilidad Significativas.

- a) Los registros contables se realizan apegados a las normas y lineamientos vigentes aplicables por el CONAC
- b) El instituto, no realizó operaciones en el extranjero.
- c) El instituto no cuenta con inversiones en acciones.
- d) El instituto no cuenta con inventarios de mercancías para venta, por lo que no se cuenta con registro en almacenes.
- e) El instituto realiza una aportación patronal quincenal al Instituto de Seguridad Social de los Trabajadores del Estado de Yucatán (ISSTEY) a favor de los trabajadores.
- f) No se registran provisiones
- g) No se registran reservas.
- h) No se realizaron cambios contables durante el ejercicio actual.
- i) No se ha registrado alguna reclasificación
- j) No se ha registrado alguna cancelación de saldos.

6.- Posición en Moneda Extranjera y Protección Por Riesgo Cambiario

Los valores presentados son en Moneda Nacional, no teniendo cuenta bancaria ni inversiones en moneda extranjera

7.- Reporte Analítico del Activo

El registro de las depreciaciones de activos (muebles e inmuebles) propiedad del ITSSY se realiza mediante el método de depreciación en línea recta se anexa Tabla de "Guía de Vida Útil Estimada y Porcentajes de Depreciación" publicada el 15 de agosto de 2012 en el DOF

Cuenta	Concepto	Años de vida útil	% de depreciación anual
1.2.3	BIENES INMUEBLES, INFRAESTRUCTURA Y CONSTRUCCIONES EN PROCESO		
1.2.3.3	Edificios No Habitacionales	30	3.3

1.2.3.9	Otros Bienes Inmuebles	20	5
1.2.4	BIENES MUEBLES		
1.2.4.1	Mobiliario y Equipo de Administración		
1.2.4.1.1	Muebles de Oficina y Estantería	10	10
1.2.4.1.2	Muebles, Excepto De Oficina Y Estantería	10	10
1.2.4.1.3	Equipo de Cómputo y de Tecnologías de la Información	3	33.3
1.2.4.1.9	Otros Mobiliarios y Equipos de Administración	10	10
1.2.4.2	Mobiliario y Equipo Educativo y Recreativo		
1.2.4.2.1	Equipos y Aparatos Audiovisuales	3	33.3
1.2.4.2.2	Aparatos Deportivos	5	20
1.2.4.2.3	Cámaras Fotográficas y de Video	3	33.3
1.2.4.2.9	Otro Mobiliario y Equipo Educativo y Recreativo	5	20
1.2.4.3	Equipo e Instrumental Médico y de Laboratorio		
1.2.4.3.1	Equipo Médico y de Laboratorio	5	20
1.2.4.3.2	Instrumental Médico y de Laboratorio	5	20
1.2.4.4	Equipo de Transporte		
1.2.4.4.1	Automóviles y Equipo Terrestre	5	20
1.2.4.6	Maquinaria, Otros Equipos y Herramientas		
1.2.4.6.2	Maquinaria y Equipo Industrial	10	10
1.2.4.6.4	Sistemas de Aire Acondicionado, Calefacción y de Refrigeración Industrial y Comercial	10	10
1.2.4.6.5	Equipo de Comunicación y Telecomunicación	10	10
1.2.4.6.6	Equipos de Generación Eléctrica, Aparatos y Accesorios Eléctricos	10	10
1.2.4.6.7	Herramientas y Máquinas-Herramienta	10	10
1.2.4.6.9	Otros Equipos	10	10

8.- Fideicomisos, Mandatos y Análogos

No se cuenta con ningún fideicomiso, mandato o análogo

9.- Reporte de Recaudación

a) Los ingresos propios se registra al recibir los reportes diarios del área de caja, anexando las fichas de depósito y recibo emitidos haciendo referencia al concepto y forma de pago de los mismos. Los ingresos por subsidios se reconocen como recaudados en el momento en que la institución bancaria deposita a las cuentas del ITSSY los recursos, sin que exceda del periodo establecido en los correspondientes presupuestos de egresos federal y estatal

10. Información Sobre la Deuda y el Reporte Analítico de la Deuda

"Esta nota no le aplica al ente público"

11. Calificaciones Otorgadas

"Esta nota no le aplica al ente público"

12. Proceso de mejora

El instituto cuenta con un procedimiento de compras directas revisado y actualizado cada inicio de ejercicio, el cual permite establecer la metodología que admita atender los requerimientos y efectuar la compra de bienes y servicios de manera oportuna y transparente, que solicitan las áreas de responsabilidad para realizar el trabajo que se les tiene asignado, dicho procedimiento es aplicable para cualquier tipo de compra de bienes, insumos y/o prestación de servicios que se requieren en el Instituto Tecnológico Superior del Sur del Estado de Yucatán. Cada Ejercicio es sometido a la revisión de un despacho Dictaminador Externo, el cual da certidumbre al correcto manejo de los recursos materiales, así como monetarios

13. Información por Segmentos

"Esta nota no le aplica al ente público"

14. Eventos Posteriores al Cierre

No se registró ningún movimiento posterior al cierre

15. Partes Relacionadas

No existen partes relacionadas que pudieran ejercer influencia significativa sobre la toma de decisiones financieras y operativas sobre la información financiera del Instituto Tecnológico Superior del Sur del Estado de Yucatán

16. Responsabilidad Sobre la Presentación Razonable de los Estados Financieros

Los Estados Financieros se presentan debidamente rubricados y se incluye la siguiente leyenda: "Bajo Protesta de decir verdad declaramos que los Estados Financieros y sus notas, son razonablemente correctos y son responsabilidad del emisor"

b) NOTAS DE DESGLOSE

i) NOTAS AL ESTADO DE ACTIVIDADES

Ingresos y Otros Beneficios

Ingresos de Gestión

Representa el monto de los ingresos recaudados acumulados a la fecha, por productos e ingresos por venta de bienes y servicios

1.- Las cuentas que integran los ingresos de la gestión, presentan los siguientes saldos:

INGRESOS DE GESTIÓN **\$2,137,704.55**

PRODUCTOS

\$33,277.55

INTERESES BMX INTEGRAL 7515255613

\$6,902.75

INTERESES BMX 7007294

\$2,854.27

INTERESES BMX7007375

\$1,367.80

INTERESES BMX 7013/8557950

\$69.93

INTERESES BMX 7017/398961

\$0.58

INTERESES BMX 7017/339760

\$137.06

INTERESES BMX 7017/642722

\$43.63

INTERES BMX 7018/1902041

\$4.58

INTERES BMX 7018/1055004

\$15,443.92

INTERES BMX 7018/6361375

\$1,499.36

INTERES BMX 7018/5950466

\$4,953.67

INGRESOS POR VENTA DE BIENES Y PRESTACIÓN DE

SERVICIOS

\$2,104,427.00

INSCRIPCIONES

93,600.00

REINSCRIPCIONES

1,029,210.00

FICHAS EXAMEN ADMISIÓN

96,250.00

SERVICIO DE IMPRESIÓN

1,482.00

EXAMEN EGEL	51,250.00
CONSTANCIAS	2,900.00
CERTIFICADO PARCIAL	\$0.00
CURSO DE TITULACION	\$2,200.00
RECARGOS	19,220.00
PAQUETE DE TITULACIÓN	230,400.00
CURSO DE INGLES	390,950.00
CURSO DE VERANO	\$89,900.00
SERVICIO DE FOTOCOPIADO	1,365.00
RESIDENCIA PROFESIONAL	3,900.00
REPOSICIÓN DE CREDENCIAL	\$0.00
APOYO A SERVICIOS EDUCATIVOS	13,800.00
PAQUETE DE EGRESO	50,500.00
OTROS INGRESOS POR SERVICIOS	500.00
SEMINARIO TITULACION	27,000.00

Participaciones, Aportaciones, Convenios, Incentivos derivados de la colaboración fiscal, Fondos distintos de Aportaciones, Transferencias, Asignaciones, Subsidios y Subvenciones, y Pensiones y Jubilaciones

2.- Las cuentas que integran los ingresos por participaciones, aportaciones, convenios, incentivos derivados de la colaboración fiscal, fondos distintos de aportaciones, transferencias, asignaciones, subsidios y otras ayudas presentan los siguientes saldos:

PARTICIPACIONES, APORTACIONES, CONVENIOS, INCENTIVOS DERIVADOS DE LA COLABORACIÓN FISCAL, FONDOS DISTINTOS DE APORTACIONES, TRANSFERENCIAS, ASIGNACIONES, SUBSIDIOS Y SUBVENCIONES, Y PENSIONES Y JUBILACIONES	25,011,143.00
TRANSFERENCIAS, ASIGNACIONES, SUBSIDIOS Y SUBVENCIONES, Y PENSIONES Y JUBILACIONES	25,011,143.00
SUBSIDIOS Y SUBVENCIONES	25,011,143.0
SUBSIDIO FEDERAL	\$17,931,177.00

SUBSIDIO ESTATAL FF 1	3,819,966.00
SUBSIDIO ESTATAL FF 101	3,260,000.00

Otros Ingresos y Beneficios

3.- El Instituto Tecnológico Superior del Sur, no tiene registros de otros ingresos y beneficios

Gastos y Otras Pérdidas

1. Los Gastos de Funcionamiento se integran con los siguientes rubros y cuentas:

GASTOS DE FUNCIONAMIENTO **\$21,045,363.41**

SERVICIOS PERSONALES	\$16,332,548.55
REMUNERACIONES AL PERSONAL DE CARÁCTER PERMANENTE	\$12,590,075.23
REMUNERACIONES AL PERSONAL DE CARÁCTER TRANSITORIO	\$0.00
REMUNERACIONES ADICIONALES Y ESPECIALES	\$1,119,954.28
SEGURIDAD SOCIAL	\$1,714,980.20
OTRAS PRESTACIONES SOCIALES Y ECONÓMICAS	\$907,538.84
PAGO DE ESTÍMULOS A SERVIDORES PÚBLICOS	\$0.00
MATERIALES Y SUMINISTROS	\$970,712.69
MATERIALES DE ADMINISTRACIÓN, EMISIÓN DE DOCUMENTOS Y ARTÍCULOS OFICIALES	\$334,662.20
ALIMENTOS Y UTENSILIOS	\$185,527.66
MATERIAS PRIMAS Y MATERIALES DE PRODUCCIÓN Y COMERCIALIZACIÓN	\$0.00
MATERIALES Y ARTÍCULOS DE CONSTRUCCIÓN Y DE REPARACIÓN	\$141,626.24
PRODUCTOS QUÍMICOS, FARMACÉUTICOS Y DE LABORATORIO	\$47,026.80
COMBUSTIBLES, LUBRICANTES Y ADITIVOS	\$157,743.15
VESTUARIO, BLANCOS, PRENDAS DE PROTECCIÓN Y ARTÍCULOS DEPORTIVOS	\$23,265.28
MATERIALES Y SUMINISTROS PARA SEGURIDAD	\$0.00
HERRAMIENTAS, REFACCIONES Y ACCESORIOS MENORES	\$80,861.36

SERVICIOS GENERALES	\$3,742,102.17
SERVICIOS BÁSICOS	\$543,629.92
SERVICIOS DE ARRENDAMIENTO	\$289,164.80
SERVICIOS PROFESIONALES, CIENTÍFICOS Y TÉCNICOS Y OTROS SERVICIOS	\$1,478,773.34
SERVICIOS FINANCIEROS, BANCARIOS Y COMERCIALES	\$195,804.23
SERVICIOS DE INSTALACIÓN, REPARACIÓN, MANTENIMIENTO Y CONSERVACIÓN	\$254,742.38
SERVICIOS DE COMUNICACIÓN SOCIAL Y PUBLICIDAD	\$259,479.20
SERVICIOS DE TRASLADO Y VIÁTICOS	\$126,065.98
SERVICIOS OFICIALES	\$7,792.50
OTROS SERVICIOS GENERALES	\$586,649.82

II) Notas al Estado de Situación Financiera

Activo Efectivo y Equivalentes

1. El rubro Efectivo y Equivalentes está integrado por las siguientes cuentas y subcuentas:

EFFECTIVO Y EQUIVALENTES	<u>\$8,095,622.06</u>
EFFECTIVO	<u>\$14,000.00</u>
FONDO FIJO MATERIALES, SUMINISTROS Y SERV GENERALES	7,000.00
FONDO FIJO VIATICOS	7,000.00
CAJA/TESORERIA	0.00
BANCOS/ TESORERÍA	<u>\$6,759,390.78</u>
Banamex	<u>\$6,758,076.55</u>
BMX CTA 7007294	\$325,637.51
BMX CTA 7007375	\$309,148.84
BMX CTA. 7013/8557950	\$25,069.93

BMX CTA 7018/1055004	\$2,785,950.06
BMX CTA 7018/6361375	\$629,561.39
BMX CTA 7018/5950466	\$2,682,708.82

Scotiabank Inverlat S.A.	<u>\$1,314.23</u>
SCOTIABANK CTA. 17008015902	\$1,314.23

<u>INVERSIONES TEMPORALES</u>	<u>\$1,322,231.28</u>
Banamex	<u>\$1,322,231.28</u>
BMX CTA. 7515255613	\$1,322,231.28

El saldo de la cuenta Scotiabank Cta. 7008015902 corresponde al Proyecto de Apoyo a la Incorporación de los Nuevos Profesores de Tiempo Completo, nivel maestría, autorizado según oficio DSA/ 103.5/15/7924 de la Secretaría de Educación Superior/ Dirección General de Educación Superior Universitaria. El saldo de la cuenta BMX CTA. 7013/8557950, corresponde al programa FORDECYT, otorgado por la Secretaría de Administración y Finanzas.

El instituto maneja una cuenta de inversión (BMX CTA. 7515255613), en la cual se acumulan los remanentes de ejercicios anteriores.

Derechos a Recibir Efectivo y Equivalentes y Bienes y Servicios a Recibir

2. El monto que se encuentra pendiente de cobro y por recuperar de efectivo y equivalentes es por la cantidad de **\$ 12,084.71**, el cual se detalla a continuación:

Derechos a Recibir Efectivo o Equivalentes	12,084.71
<u>Cuentas x Cobrar a Cto Plazo</u>	0.00
Secretaría de Administración y Finanzas	0.00
<u>Deudores Diversos x Cobrar a Corto Plazo</u>	0.00
Deudores Diversos	1,984.71
Personal del ITSSY	1,984.71
Gastos por Comprobar	10,100.00
Roberto Ku Sandoval	1,000.00
Hernán Aranda Suarez	4,600.00
Yurbi Alejandra Suárez Alemán	3,500.00

Jorge Isaac Golib Dzib

1,000.00

Otros Deudores Diversos

0.00

Recurso Estatal- Fuente 01

0.00

Otros Derechos a Recibir Efectivo o Equivalentes

0.00

Pago de lo Indebido

0.00

Las Cuentas que conforman el rubro "Derechos a recibir efectivo o equivalente" corresponden al ejercicio actual.

3. El monto de los derechos a recibir bienes o servicios, es por la cantidad de \$ 0.00

Derechos a Recibir Bienes o Servicios a Corto Plazo **0.00**

Anticipo a proveedores por adquisición de bienes y prestación de servicios a corto plazo 0.00

Inventarios

4.El Instituto Tecnológico Superior del Sur del Estado de Yucatán no realiza ningún proceso de transformación y/o elaboración de bienes.

Almacenes

5. El Instituto Tecnológico Superior del Sur del Estado de Yucatán no maneja registros, ni bienes en la cuenta de almacén

Inversiones Financieras

6. El Instituto Tecnológico Superior del Sur del Estado de Yucatán no maneja registros de Inversiones Financieras.

7. El Instituto Tecnológico Superior del Sur del Estado de Yucatán no informa de saldos de participaciones y aportaciones de capital de inversiones financieras

Bienes Muebles, Inmuebles e Intangibles

8. Los Bienes Muebles e Inmuebles adquiridos durante el periodo se reflejan en cuentas de situación financiera, se registran a su costo de adquisición y de acuerdo a las reglas de valoración del patrimonio vigentes, agrupadas conforme al Clasificador por Objeto del Gasto del Manual de Contabilidad del ITSSY.

	Saldo Inicial	Altas	Saldo Final
BIENES MUEBLES E INMUEBLES	\$68,044,174.94	\$167,586.32	\$68,211,761.26
BIENES INMUEBLES	\$37,073,700.36	\$0.00	\$37,073,700.36
EDIFICIOS NO HABITACIONALES	\$37,073,700.36	\$0.00	\$37,073,700.36
BIENES MUEBLES	\$31,809,971.64	\$167,586.32	\$31,977,557.96
MOBILIARIO Y EQUIPO DE ADMINISTRACIÓN	\$14,498,023.34	\$114,382.24	\$14,612,405.58
Muebles de Oficina y Estantería	\$3,622,495.20	\$22,180.51	\$3,644,675.71
Equipo de Cómputo y de Tecnologías de la Información	\$10,193,489.07	\$78,307.25	\$10,271,796.32
Otros Mobiliarios y Equipos de Administración	\$682,039.07	\$13,894.48	\$695,933.55
MOBILIARIO Y EQUIPO EDUCACIONAL Y RECREATIVO	\$3,574,141.92	\$31,896.52	\$3,606,038.44
Equipos y Aparatos Audiovisuales	\$791,956.54	\$15,077.68	\$807,034.22
Cámaras Fotográficas y de Video	\$242,149.72	\$16,818.84	\$258,968.56
Otro Mobiliario y Equipo Educacional y Recreativo	\$2,540,035.66	\$0.00	\$2,540,035.66
EQUIPO E INSTRUMENTAL MÉDICO Y DE LABORATORIO	\$10,633,634.89	\$0.00	\$10,633,634.89
Equipo Médico y de Laboratorio	\$9,778,874.19	\$0.00	\$9,778,874.19
Instrumental Médico y de Laboratorio	\$854,760.70	\$0.00	\$854,760.70
VEHÍCULOS Y EQUIPO DE TRANSPORTE	\$1,256,202.46	\$21,307.56	\$1,277,510.02
vehículos y equipo terrestre	\$1,256,202.46	\$0.00	\$1,256,202.46
Otros Equipos de Transporte	\$0.00	\$21,307.56	\$21,307.56
MAQUINARIA, OTROS EQUIPOS Y HERRAMIENTAS	\$1,847,969.03	\$0.00	\$1,847,969.03
Sistemas de Aire Acondicionado, Calefacción y de Refrigeración Industrial y Comercial	\$34,707.95	\$0.00	\$34,707.95
Equipos de Generación Eléctrica, Aparatos y Accesorios Eléctricos	\$710,229.35	\$0.00	\$710,229.35

Herramientas y Máquinas-Herramienta

\$1,103,031.73 \$0.00 \$1,103,031.73

Respecto a la depreciación se indica lo siguiente:

- Para el cálculo de la depreciación se utiliza el método establecido por el CONAC mediante las Reglas Específicas del Registro y Valoración del Activo.

	Saldo Inicial	Depreciación del Ejercicio 2024	Saldo Final
DEPRECIACIÓN ACUMULADA DE BIENES MUEBLES E INMUEBLES	\$53,071,503.38	\$768,882.34	\$53,840,385.72
DEPRECIACIÓN ACUMULADA DE BIENES INMUEBLES	\$24,009,910.53	\$536,297.05	\$24,546,207.58
DEPRECIACIÓN ACUMULADA DE BIENES MUEBLES	\$29,061,592.85	\$232,585.29	\$29,294,178.14

Por sugerencia de auditoría, en el mes de Mayo, se registra en la cuenta "Otros Equipo de Transporte", la donación de una motocicleta por un total de \$ 21,307.56, así como su depreciación correspondiente.

9. El saldo de bienes intangibles y diferidos se integra como sigue:

ACTIVOS INTANGIBLES	Saldo Inicial	Altas	Saldo Final
SOFTWARE	\$203,947.09	\$0.00	\$203,947.09
LICENCIAS	\$2,458,190.61	\$154,512.00	\$2,612,702.61
Licencias Informáticas e Intelectuales	\$2,458,190.61	\$154,512.00	\$2,612,702.61

	Saldo Inicial	Amortización del Ejercicio 2024	Saldo Final
AMORTIZACIÓN ACUMULADA DE BIENES	\$2,473,318.08	\$156,332.45	\$2,629,650.53
AMORTIZACIÓN ACUMULADA DE ACTIVOS INTANGIBLES	\$2,473,318.08	\$156,332.45	\$2,629,650.53

Estimaciones y Deterioros

10. El Instituto Tecnológico Superior del Sur del Estado de Yucatán no realiza la determinación de estimaciones de cuentas incobrables, de inventarios, de activos biológicos, etc.

Otros Activos

11.- El Instituto Tecnológico Superior del Sur del Estado de Yucatán no cuenta con información de otros activos

Pasivo

1. El saldo de las cuentas que integran el pasivo a corto y largo plazo se integran como sigue:

CUENTAS POR PAGAR A CORTO PLAZO **\$631,929.97**

SERVICIOS PERSONALES POR PAGAR A CORTO PLAZO

Remuneración por pagar al Personal de carácter permanente a CP	\$0.00
Remuneraciones Adicionales y Especiales por Pagar a CP	\$0.00
Seguridad Social y Seguros por pagar a CP	\$0.00
Otras prestaciones sociales y económicas por pagar a CP	\$0.00
Estímulos a servidores públicos por pagar a CP	\$0.00

PROVEEDORES POR PAGAR A CORTO PLAZO

Servicios de consultoría administrativa, procesos, técnica y en tecnologías de la información	\$0.00
---	--------

RETENCIONES Y CONTRIBUCIONES POR PAGAR A CORTO PLAZO	\$629,779.97
Impuestos Sobre nóminas y otros que deriven de una relación laboral	\$0.00
Retención ISR a personal permanente	274,568.96
Retención ISR a personal transitorio	11,812.62
ISR Retenido por serv profes/Régimen simplif confianza	75.37
Cuotas ISSTEY	219,268.01
Prestamos ISSTEY	124,055.01
OTRAS CUENTAS POR PAGAR A CORTO PLAZO	\$2,150.00
Karla Rossana Yah Mis	\$2,150.00

<u>OTROS PASIVOS A CORTO PLAZO</u>	<u>\$19,347.58</u>
OTROS PASIVOS CIRCULANTES	\$19,347.58
Metlife México S.A.	11,124.28
SC Soluciones SA de CV SOFOM ENR	8,223.30
TOTAL PASIVO A CORTO PLAZO	<u>\$651,277.55</u>

<u>CUENTAS POR PAGAR A LARGO PLAZO</u>	\$0.00
PROVEEDORES POR PAGAR A CORTO PLAZO	\$0.00
TOTAL PASIVO A LARGO PLAZO	<u>\$0.00</u>
TOTAL PASIVO AL 30/06/2024	<u>\$651,277.55</u>

El Pasivo Circulante, representa aquellas obligaciones en las que la exigibilidad de pago es menor a un año.

Se registra en otras cuentas por pagar \$ 2,150.00 por cancelación de cheque no cobrado del ejercicio 2020 a favor de Karla Rossana Yah Mis.

Fondos y Bienes de Terceros en garantía y/o Administración

2.- El Instituto Tecnológico Superior del Sur del Estado de Yucatán, no tiene recursos en fondo de bienes de terceros en administración y/o en garantía a corto y largo plazo.

Pasivos Diferidos

3.El Instituto Tecnológico Superior del Sur del Estado de Yucatán no tiene registro de pasivos diferidos de corto o largo plazo.

Provisiones

4.El Instituto Tecnológico Superior del Sur del Estado de Yucatán no tiene registro de provisiones.

III) NOTAS AL ESTADO DE VARIACIÓN EN LA HACIENDA PÚBLICA

1. El patrimonio Contribuido presenta las siguientes variaciones y se integra como se muestra a continuación:

HACIENDA PÚBLICA/PATRIMONIO CONTRIBUIDO	SALDO INICIAL	VARIACIONES	SALDO FINAL
Aportaciones	54,394,233.87	21,307.56	54,394,233.87
Donaciones de Capital	10,412,444.00	0.00	10,412,444.00
	43,981,789.87	21,307.56	43,981,789.87

Por sugerencia de auditoría, en el mes de mayo, se registra la donación de una motocicleta por un total de \$ 21,307.56.

2. El patrimonio generado se integra como se presenta a continuación:

CONCILIACION DE FLUJOS DE EFECTIVO NETOS		
Concepto	2024	2023
Resultados del Ejercicio Ahorro/Desahorro	\$5,050,139.59	-\$873,851.30

Movimientos de partidas (o rubros) que no afectan al efectivo	-\$923,371.35	\$1,409,154.34
Depreciación	\$918,319.66	\$1,794,750.90
Amortización	\$156,332.45	\$271,622.19
Incrementos en las provisiones	\$0.00	\$0.00
Incremento en inversiones producido por revaluación	0.00	\$0.00
Ganancia/pérdida en venta de bienes muebles, inmuebles e intangibles	0.00	\$0.00
Disminución en cuentas por cobrar	\$41,942.67	-\$52,830.60
Variación en Resultado de ejercicios anteriores	\$21,307.56	-\$39,687.93
Reintegro a SAF/TESOFE	-\$40,813.78	-\$2,172.38
Otros gastos	\$0.00	\$0.00
Disminución de pasivos	-\$1,977,844.79	-\$562,527.84
Flujos de Efectivo Netos de las Actividades de Operación	\$4,126,768.24	\$535,303.04

V) CONCILIACIÓN ENTRE LOS INGRESOS PRESUPUESTARIOS Y CONTABLES, ASÍ COMO ENTRE LOS EGRESOS PRESUPUESTARIOS Y LOS GASTOS CONTABLES

INSTITUTO TECNOLÓGICO SUPERIOR DEL SUR DEL ESTADO DE YUCATÁN Conciliación entre los Ingresos Presupuestarios y Contables Del 1 de Enero al 30 de Junio de 2024 (Cifras en pesos)	
Concepto	2024
1. Total de Ingresos Presupuestarios	27,148,847.55

2. Más Ingresos Contables No Presupuestarios	0
2.1 Ingresos Financieros	0

2.2	Incremento por Variación de Inventarios	0
2.3	Disminución del Exceso de Estimaciones por Pérdida o Deterioro u Obsolescencia	0
2.4	Disminución del Exceso de Provisiones	0
2.5	Otros Ingresos y Beneficios Varios	0
2.6	Otros Ingresos Contables No Presupuestarios	0

3. Menos Ingresos Presupuestarios No Contables		0
3.1	Aprovechamientos Patrimoniales	0
3.2	Ingresos Derivados de Financiamientos	0
3.3	Otros Ingresos Presupuestarios No Contables	0

4. Total de Ingresos Contables		27,148,847.55
---------------------------------------	--	----------------------

INSTITUTO TECNOLÓGICO SUPERIOR DEL SUR DEL ESTADO DE YUCATÁN Conciliación entre los Egresos Presupuestarios y los Gastos Contables Del 1 de Enero al 30 de Junio de 2024 (Cifras en pesos)	
Concepto	2024
1. Total de Egresos Presupuestarios	21,346,154.17

2. Menos Egresos Presupuestarios No Contables		300,790.76
2.1	Materias Primas y Materiales de Producción y Comercialización	0
2.2	Materiales y Suministros	0
2.3	Mobiliario y Equipo de Administración	114,382.24

2.4	Mobiliario y Equipo Educativo y Recreativo	31,896.52
2.5	Equipo e Instrumental Médico y de Laboratorio	0
2.6	Vehículos y Equipo de Transporte	0
2.7	Equipo de Defensa y Seguridad	0
2.8	Maquinaria, Otros Equipos y Herramientas	0
2.9	Activos Biológicos	0
2.10	Bienes Inmuebles	0
2.11	Activos Intangibles	154,512.00
2.12	Obra Pública en Bienes de Dominio Público	0
2.13	Obra Pública en Bienes Propios	0
2.14	Acciones y Participaciones de Capital	0
2.15	Compra de Títulos y Valores	0
2.16	Concesión de Préstamos	0
2.17	Inversiones en Fideicomisos, Mandatos y Otros Análogos	0
2.18	Provisiones para Contingencias y Otras Erogaciones Especiales	0
2.19	Amortización de la Deuda Pública	0
2.20	Adeudos de Ejercicios Fiscales Anteriores (ADEFAS)	0
2.21	Otros Egresos Presupuestarios No Contables	0

3. Más Gastos Contables No Presupuestarios		1,053,344.55
3.1	Estimaciones, Depreciaciones, Deterioros, Obsolescencia y Amortizaciones	1,053,344.55
3.2	Provisiones	0
3.3	Disminución de Inventarios	0
3.4	Otros Gastos	0
3.5	Inversión Pública no Capitalizable	0
3.6	Materiales y Suministros (consumos)	0

3.7	Otros Gastos Contables No Presupuestarios	0
4.	Total de Gastos Contables	22,098,707.96

c) NOTAS DE MEMORIA (CUENTAS DE ORDEN)

Las cuentas de orden se utilizan para registrar movimientos de valores que no afecten o modifiquen contablemente el balance del instituto, sin embargo, su incorporación en libros es necesaria con fines de recordatorio contable, de control y en general sobre los aspectos administrativos, o bien, para consignar sus derechos o responsabilidades contingentes que puedan, o no, presentarse en el futuro.

Los saldos de las cuentas de orden contables y presupuestales se presentan a continuación:

Cuentas de Orden Contables:

	Saldos
Valores	0
Emisión de Obligaciones	0
Avales y garantías	0
Juicios	0
Contratos para Inversión Mediante Proyectos para Prestación de Servicios (PPS) y Similares	0
Bienes concesionados o en comodato	0
TOTAL	0

1. El instituto no maneja valores en custodia de instrumentos prestados a formadores de mercado e instrumentos de crédito recibidos en garantía de los formadores de mercado u otros.

Cuentas de Orden Presupuestario:

A continuación, se detallan los saldos de las cuentas de orden presupuestarias de ingresos y de egresos al 30 de Junio de 2024.

Cuentas de Orden Presupuestarias de Ingresos


Concepto	2023
Ley de Ingresos Estimada	\$12,807,438.00
Ley de Ingresos por Ejecutar	\$6,947,596.00
Modificaciones a la Ley de Ingresos Estimada	\$21,289,005.55
Ley de Ingresos Devengada	\$27,148,847.55
Ley de Ingresos Recaudada	\$27,148,847.55
Cuentas de Orden Presupuestarias de Egresos	
Concepto	2023
Presupuesto de Egresos Aprobado	\$12,807,438.00
Presupuesto de Egresos por Ejercer	\$12,750,289.38
Modificaciones al Presupuesto de Egresos Aprobado	\$21,289,005.55
Presupuesto de Egresos Comprometido	\$21,346,154.17
Presupuesto de Egresos Devengado	\$21,346,154.17
Presupuesto de Egresos Ejercido	\$21,346,154.17
Presupuesto de Egresos Pagado	\$21,346,154.17

Elabora



Lic. Yurbi Alejandra Suárez Alemán
Subdirectora de Servicios Administrativos

Autoriza



Mtro. Raúl Jesús Carrillo Segura
Director General

Relación de Esquemas Bursátiles y de Coberturas Financieras

Al 30 de Junio de 2024


(Pesos)

Ente Público: INSTITUTO TECNOLÓGICO SUPERIOR DEL SUR DEL ESTADO DE YUCATÁN

“SIN INFORMACIÓN QUE REVELAR”

Bajo protesta de decir verdad declaramos que los Estados Financieros y sus notas son razonablemente correctos y responsabilidad del emisor.

Autoriza



Mtro. Raúl Jesús Carrillo Segura
Director General

Elabora



Lic. Yurbi Alejandra Suárez Alemán
Subdirectora de Servicios Administrativos

Rubro de Ingresos	Ingreso					Diferencia
	Estimado	Ampliaciones y Reducciones	Modificado	Devengado	Recaudado	
	(1)	(2)	(3= 1 + 2)	(4)	(5)	
Impuestos	0	0	0	0	0	0
Cuotas y Aportaciones de Seguridad Social	0	0	0	0	0	0
Contribuciones de Mejoras	0	0	0	0	0	0
Derechos	0	0	0	0	0	0
Productos	0	0	0	0	0	0
Aprovechamientos	0	33,277.55	33,277.55	33,277.55	33,277.55	33,277.55
Ingresos por Venta de Bienes, Prestación de Servicios y Otros Ingresos	4,080,000.00	64,551.00	4,144,551.00	2,104,427.00	2,104,427.00	1,975,573.00
Participaciones, Aportaciones, Convenios, Incentivos Derivados de la Colaboración Fiscal y Fondos Distintos de Aportaciones	0	0	0	0	0	0
Transferencias, Asignaciones, Subsidios y Subvenciones, y Pensiones y Jubilaciones	8,727,438.00	21,191,177.00	29,918,615.00	25,011,143.00	25,011,143.00	16,283,705.00
Ingresos Derivados de Financiamientos	0	0	0	0	0	0
Total	12,807,438.00	21,289,005.55	34,096,443.55	27,148,847.55	27,148,847.55	14,341,409.55
				Ingresos excedentes'		14,341,409.55

Estado Analítico de Ingresos Por Fuente de Financiamiento	Ingreso					Diferencia
	Estimado	Ampliaciones y Reducciones	Modificado	Devengado	Recaudado	
	(1)	(2)	(3= 1 + 2)	(4)	(5)	
Ingresos del Poder Ejecutivo Federal o Estatal y de los Municipios						
Impuestos	0	0	0	0	0	0
Cuotas y Aportaciones de Seguridad Social	0	0	0	0	0	0
Contribuciones de Mejoras	0	0	0	0	0	0
Derechos	0	0	0	0	0	0
Productos	0	0	0	0	0	0
Aprovechamientos	0	0	0	0	0	0
Participaciones, Aportaciones, Convenios, Incentivos Derivados de la Colaboración Fiscal y Fondos Distintos de Aportaciones	0	0	0	0	0	0
Transferencias, Asignaciones, Subsidios y Subvenciones, y Pensiones y Jubilaciones	0	0	0	0	0	0
Ingresos de los Entes Públicos de los Poderes Legislativo y Judicial, de los Organos Autónomos y del Sector Paraestatal o Paramunicipal, así como de las Empresas Productivas del Estado	12,807,438.00	21,289,005.55	34,096,443.55	27,148,847.55	27,148,847.55	14,341,409.55
Cuotas y Aportaciones de Seguridad Social	0	0	0	0	0	0
Productos	0	33,277.55	33,277.55	33,277.55	33,277.55	33,277.55
Ingresos por Venta de Bienes, Prestación de Servicios y Otros Ingresos	4,080,000.00	64,551.00	4,144,551.00	2,104,427.00	2,104,427.00	1,975,573.00
Transferencias, Asignaciones, Subsidios y Subvenciones, y Pensiones y Jubilaciones	8,727,438.00	21,191,177.00	29,918,615.00	25,011,143.00	25,011,143.00	16,283,705.00
Ingresos derivados de financiamiento						
Ingresos Derivados de Financiamientos	0	0	0	0	0	0
Total	12,807,438.00	21,289,005.55	34,096,443.55	27,148,847.55	27,148,847.55	14,341,409.55
				Ingresos excedentes		14,341,409.55

Bajo protesta de decir verdad declaramos que los Estados Financieros y sus notas son razonablemente correctos y son responsabilidad del emisor



 MTR. RAÚL JESÚS GARRILLO SEGURA
 DIRECTOR GENERAL


 LIC. YURBI ALEJANDRA SUÁREZ ALEMÁN
 SUBDIRECTORA DE SERVICIOS ADMINISTRATIVOS

Rubro de Ingresos	Ingreso					Diferencia (6= 5 - 1)
	Estimado	Ampliaciones y Reducciones	Modificado	Devengado	Recaudado	
	(1)	(2)	(3= 1 + 2)	(4)	(5)	
Impuestos	0	0	0	0	0	0
Cuotas y Aportaciones de Seguridad Social	0	0	0	0	0	0
Contribuciones de Mejoras	0	0	0	0	0	0
Derechos	0	0	0	0	0	0
Productos	0	0	0	0	0	0
Aprovechamientos	0	7,316.82	7,316.82	7,316.82	7,316.82	7,316.82
Ingresos por Venta de Bienes, Prestación de Servicios y Otros Ingresos	339,980.00	64,070.00	275,910.00	275,910.00	275,910.00	64,070.00
Participaciones, Aportaciones, Convenios, Incentivos Derivados de la Colaboración Fiscal y Fondos Distintos de Aportaciones	0	0	0	0	0	0
Transferencias, Asignaciones, Subsidios y Subvenciones, y Pensiones y Jubilaciones	812,681.00	2,913,716.00	3,526,377.00	3,526,377.00	3,526,377.00	2,913,716.00
Ingresos Derivados de Financiamientos	0	0	0	0	0	0
Total	952,641.00	2,856,962.82	3,809,603.82	3,809,603.82	3,809,603.82	2,856,962.82
				Ingresos excedentes'		2,856,962.82

Estado Analítico de Ingresos Por Fuente de Financiamiento	Ingreso					Diferencia (6= 5 - 1)
	Estimado	Ampliaciones y Reducciones	Modificado	Devengado	Recaudado	
	(1)	(2)	(3= 1 + 2)	(4)	(5)	
Ingresos del Poder Ejecutivo Federal o Estatal y de los Municipios						
Impuestos	0	0	0	0	0	0
Cuotas y Aportaciones de Seguridad Social	0	0	0	0	0	0
Contribuciones de Mejoras	0	0	0	0	0	0
Derechos	0	0	0	0	0	0
Productos	0	0	0	0	0	0
Aprovechamientos	0	0	0	0	0	0
Participaciones, Aportaciones, Convenios, Incentivos Derivados de la Colaboración Fiscal y Fondos Distintos de Aportaciones	0	0	0	0	0	0
Transferencias, Asignaciones, Subsidios y Subvenciones, y Pensiones y Jubilaciones	0	0	0	0	0	0
Ingresos de los Entes Públicos de los Poderes Legislativo y Judicial, de los Organos Autónomos y del Sector Paraestatal o Paramunicipal, así como de las Empresas Productivas del Estado	952,641.00	2,856,962.82	3,809,603.82	3,809,603.82	3,809,603.82	2,856,962.82
Cuotas y Aportaciones de Seguridad Social	0	0	0	0	0	0
Productos	0	7,316.82	7,316.82	7,316.82	7,316.82	7,316.82
Ingresos por Venta de Bienes, Prestación de Servicios y Otros Ingresos	339,980.00	64,070.00	275,910.00	275,910.00	275,910.00	64,070.00
Transferencias, Asignaciones, Subsidios y Subvenciones, y Pensiones y Jubilaciones	612,661.00	2,913,716.00	3,526,377.00	3,526,377.00	3,526,377.00	2,913,716.00
Ingresos derivados de financiamiento						
Ingresos Derivados de Financiamientos	0	0	0	0	0	0
Total	952,641.00	2,856,962.82	3,809,603.82	3,809,603.82	3,809,603.82	2,856,962.82
				Ingresos excedentes		2,856,962.82

Bajo protesta de decir verdad declaramos que los Estados Financieros y sus Notas son razonablemente correctos y son responsabilidad del emisor


 MTR. RAÚL JESÚS CARRILLO SEGURA
 DIRECTOR GENERAL


 LIC. YURBI ALEJANDRA SUÁREZ ALEMÁN
 SUBDIRECTORA DE SERVICIOS ADMINISTRATIVOS

Concepto	Egresos					Subejercicio
	Aprobado	Ampliaciones/ (Reducciones)	Modificado	Devengado	Pagado	
	1	2	3 = (1 + 2)	4	5	6 = (3 + 4)
Servicios Personales	5,851,159.00	17,197,906.00	23,049,065.00	16,332,549.59	16,332,548.55	6,716,816.46
Remuneraciones al Personal de Carácter Permanente	2,957,443.00	11,957,833.40	14,915,276.40	12,590,075.23	12,590,075.23	2,325,201.17
Remuneraciones al Personal de Carácter Transitorio	0	0	0	0	0	0
Remuneraciones Adicionales y Especiales	0	0	0	0	0	0
Seguridad Social	643,968.00	1,741,289.78	2,385,257.78	1,119,954.28	1,119,954.28	1,465,303.48
Otras Prestaciones Sociales y Económicas	626,127.00	1,971,170.00	2,597,297.00	1,714,960.20	1,714,960.20	862,316.60
Pensiones	1,423,621.00	514,218.84	1,937,839.84	907,538.84	907,538.84	1,030,301.00
Pago de Estímulos a Servidores Públicos	0	0	0	0	0	0
Materiales y Suministros	1,166,600.00	1,909,445.79	3,066,045.79	970,712.69	970,712.69	2,097,333.10
Materiales de Administración, Emisión de Documentos y Artículos Oficiales	447,000.00	185,847.58	632,847.58	334,662.20	334,662.20	307,065.38
Alimentos y Utensilios	215,200.00	99,372.66	314,572.66	186,527.66	186,527.66	120,045.00
Materiales Primas y Materiales de Producción y Comercialización	0	0	0	0	0	0
Materiales y Artículos de Construcción y de Reparación	82,600.00	1,423,788.24	1,506,388.24	141,626.24	141,626.24	1,364,762.00
Productos Químicos, Farmacéuticos y de Laboratorio	51,800.00	34,526.80	86,326.80	47,026.80	47,026.80	39,300.00
Combustibles, Lubricantes y Aditivos	45,000.00	161,293.32	206,293.32	157,743.15	157,743.15	36,850.17
Vestuario, Blancos, Prendas de Protección y Artículos Deportivos	118,000.00	20,479.72	138,479.72	23,665.28	23,665.28	74,255.00
Materiales y Suministros Para Seguridad	0	0	0	0	0	0
Herramientas, Refacciones y Accesorios Menores	199,000.00	25,296.91	224,296.91	80,861.36	80,861.36	143,435.55
Servicios Generales	5,201,729.00	2,176,496.00	7,378,225.00	3,742,102.17	3,742,102.17	3,636,122.93
Servicios Básicos	548,000.00	284,894.37	832,894.37	543,629.92	543,629.92	289,264.43
Servicios de Arrendamiento	147,000.00	239,335.80	386,335.80	289,164.80	289,164.80	97,171.00
Servicios Profesionales, Científicos, Técnicos y Otros Servicios	1,845,020.00	610,944.93	2,455,964.93	1,478,773.34	1,478,773.34	977,191.59
Servicios Financieros, Bancarios y Comerciales	170,000.00	140,228.84	310,228.84	195,804.23	195,804.23	123,424.61
Servicios de Instalación, Reparación, Mantenimiento y Conservación	340,550.00	668,018.38	1,008,568.38	254,742.38	254,742.38	963,826.00
Servicios de Comunicación Social y Publicidad	145,000.00	209,213.20	354,213.20	259,476.20	259,476.20	64,734.00
Servicios de Tránsito y Viáticos	273,450.00	2,142.65	275,592.65	126,065.98	126,065.98	149,526.67
Servicios Oficiales	20,000.00	6,128.50	26,128.50	7,792.50	7,792.50	18,336.00
Otros Servicios Generales	1,712,706.00	194,410.67	1,907,116.67	586,649.82	586,649.82	931,646.51
Transferencias, Asignaciones, Subsidios y Otras Ayudas	0	0	0	0	0	0
Transferencias Internas y Asignaciones al Sector Público	0	0	0	0	0	0
Transferencias al Resto del Sector Público	0	0	0	0	0	0
Subsidios y Subvenciones	0	0	0	0	0	0
Ayudas Sociales	0	0	0	0	0	0
Pensiones y Jubilaciones	0	0	0	0	0	0
Transferencias a Fideicomisos, Mandatos y Otros Análogos	0	0	0	0	0	0
Transferencias a la Seguridad Social	0	0	0	0	0	0
Donativos	0	0	0	0	0	0
Transferencias al Exterior	0	0	0	0	0	0
Bienes Muebles, Inmuebles e Intangibles	595,950.00	6,187.76	602,137.76	300,790.76	300,790.76	301,317.00
Mobiliario y Equipo de Administración	300,000.00	35,617.78	335,617.78	114,362.24	114,362.24	150,000.00
Mobiliario y Equipo Educativo y Recreativo	40,000.00	15,231.62	55,231.62	31,896.52	31,896.52	23,330.00
Equipo e Instrumental Médico y de Laboratorio	230,000.00	114,996.00	344,996.00	115,004.00	115,004.00	115,004.00
Vehículos y Equipo de Transporte	0	0	0	0	0	0
Equipo de Defensa y Seguridad	0	0	0	0	0	0
Maquinaria, Otros Equipos y Herramientas	25,950.00	12,972.00	38,922.00	0	0	12,978.00
Activos Biológicos	0	0	0	0	0	0
Bienes Inmuebles	0	0	0	0	0	0
Activos Intangibles	0	0	0	0	0	0
Inversión Pública	0	154,512.00	154,512.00	154,512.00	154,512.00	0
Obra Pública en Bienes de Dominio Público	0	0	0	0	0	0
Obra Pública en Bienes Propios	0	0	0	0	0	0
Proyectos Productivos y Acciones de Fomento	0	0	0	0	0	0
Inversiones Financieras y Otras Provisiones	0	0	0	0	0	0
Inversiones Para el Fomento de Actividades Productivas	0	0	0	0	0	0
Acciones y Participaciones de Capital	0	0	0	0	0	0
Compra de Títulos y Valores	0	0	0	0	0	0
Concesión de Préstamos	0	0	0	0	0	0
Inversiones en Fideicomisos, Mandatos y Otros Análogos	0	0	0	0	0	0
Otras Inversiones Financieras	0	0	0	0	0	0
Provisiones para Contingencias y Otras Erogaciones Especiales	0	0	0	0	0	0
Participaciones y Aportaciones	0	0	0	0	0	0
Participaciones	0	0	0	0	0	0
Aportaciones	0	0	0	0	0	0
Convenios	0	0	0	0	0	0
Deuda Pública	0	0	0	0	0	0
Amortización de la Deuda Pública	0	0	0	0	0	0
Intereses de la Deuda Pública	0	0	0	0	0	0
Comisiones de la Deuda Pública	0	0	0	0	0	0
Gastos de la Deuda Pública	0	0	0	0	0	0
Costo por Coberturas	0	0	0	0	0	0
Apoyos Financieros	0	0	0	0	0	0
Aduanos de Ejercicios Fiscales Anteriores (Adefas)	0	0	0	0	0	0
Total del Gasto	12,807,438.00	21,289,005.95	34,096,443.95	21,346,184.17	21,346,184.17	12,750,289.35


Bajo protesta de decir verdad declaramos que los Estados Financieros y sus Notas son razonablemente correctos y son responsabilidad del emisor


MTR. RAÚL JESÚS CARRILLO NEGURA
DIRECTOR GENERAL

LIC. YURRI ALEJANDRA SUÁREZ ALEMÁN
SUBDIRECTORA DE SERVICIOS ADMINISTRATIVOS

Concepto	Egresos					
	Aprobado	Ampliaciones/ (Reducciones)	Modificado	Devengado	Pagado	Subejercicio
	1	2	3 = (1 + 2)	4	5	6 = (3 - 4)
Servicios Personales	372,974.00	2,677,616.00	2,950,490.00	2,458,979.29	2,458,979.29	491,510.71
Remuneraciones al Personal de Carácter Permanente	246,453.00	2,075,516.00	2,321,969.00	2,054,977.38	2,054,977.38	236,991.62
Remuneraciones al Personal de Carácter Transitorio	0	0	0	0	0	0
Remuneraciones Adicionales y Especiales	4,583.00	32,320.00	36,913.00	45,829.07	45,829.07	8,916.07
Seguridad Social	52,177.00	393,000.00	445,177.00	175,572.84	175,572.84	269,604.16
Otras Prestaciones Sociales y Económicas	89,751.00	76,680.00	146,431.00	152,600.00	152,600.00	6,169.00
Previsiones	0	0	0	0	0	0
Pago de Estímulos a Servidores Públicos	0	0	0	0	0	0
Materiales y Suministros	96,540.00	42,044.48	138,584.48	61,741.82	61,741.82	76,842.66
Materiales de Administración, Emisión de Documentos y Artículos Oficiales	37,249.00	18,342.49	18,906.51	306.35	306.35	18,600.16
Alimentos y Utensilios	17,933.00	18,250.98	36,183.98	18,250.98	18,250.98	17,933.00
Materias Primas y Materiales de Producción y Comercialización	0	0	0	0	0	0
Materiales y Artículos de Construcción y de Reparación	6,881.00	9,203.99	16,084.99	9,203.99	9,203.99	6,881.00
Productos Químicos, Farmacéuticos y de Laboratorio	4,316.00	0	4,316.00	0	0	4,316.00
Combustibles, Lubricantes y Aditivos	3,749.00	30,145.00	33,894.00	30,595.00	30,595.00	3,299.00
Vestuario, Blancos, Prendas de Protección y Artículos Deportivos	9,832.00	376.00	10,208.00	376.00	376.00	9,832.00
Materiales y Suministros Para Seguridad	0	0	0	0	0	0
Herramientas, Refacciones y Accesorios Menores	18,580.00	2,411.00	18,991.00	3,009.50	3,009.50	15,981.50
Servicios Generales	433,466.00	392,263.34	825,729.34	876,791.24	876,791.24	81,061.80
Servicios Básicos	45,886.00	90,937.28	136,803.28	154,894.43	154,894.43	18,091.15
Servicios de Arrendamiento	12,249.00	98,892.80	110,941.80	98,892.80	98,892.80	12,249.00
Servicios Profesionales, Científicos, Técnicos y Otros Servicios	153,746.00	167,415.87	321,161.87	306,435.97	306,435.97	14,727.90
Servicios Financieros, Bancarios y Comerciales	14,189.00	105,495.41	119,684.41	119,689.88	119,689.88	38.47
Servicios de Instalación, Reparación, Mantenimiento y Conservación	28,378.00	8,803.28	19,574.72	69,600.00	69,600.00	50,025.28
Servicios de Comunicación Social y Publicidad	12,083.00	9,917.20	2,165.80	5,845.80	5,845.80	3,480.00
Servicios de Traslado y Viáticos	22,785.00	10,073.78	12,711.22	12,081.36	12,081.36	629.86
Servicios Oficiales	1,866.00	0	1,866.00	3,600.00	3,600.00	1,934.00
Otros Servicios Generales	142,725.00	41,463.78	101,241.24	108,341.00	108,341.00	5,099.76
Transferencias, Asignaciones, Subsidios y Otras Ayudas	0	0	0	0	0	0
Transferencias Internas y Asignaciones al Sector Público	0	0	0	0	0	0
Transferencias al Resto del Sector Público	0	0	0	0	0	0
Subsidios y Subvenciones	0	0	0	0	0	0
Ayudas Sociales	0	0	0	0	0	0
Pensiones y Jubilaciones	0	0	0	0	0	0
Transferencias a Fideicomisos, Mandatos y Otros Análogos	0	0	0	0	0	0
Transferencias a la Seguridad Social	0	0	0	0	0	0
Donativos	0	0	0	0	0	0
Transferencias al Exterior	0	0	0	0	0	0
Bienes Muebles, Inmuebles e Intangibles	48,661.00	164,861.00	165,200.00	46,791.00	45,791.00	160,991.00
Mobiliario y Equipo de Administración	25,000.00	161,105.52	136,105.52	13,894.48	13,894.48	150,000.00
Mobiliario y Equipo Educativo y Recreativo	3,333.00	31,896.52	30,229.52	31,896.52	31,896.52	3,333.00
Equipo e Instrumental Médico y de Laboratorio	19,160.00	18,160.00	0	0	0	0
Vehículos y Equipo de Transporte	0	0	0	0	0	0
Equipo de Defensa y Seguridad	0	0	0	0	0	0
Maquinaria, Otros Equipos y Herramientas	2,162.00	6,486.00	4,324.00	0	0	4,324.00
Activos Biológicos	0	0	0	0	0	0
Bienes inmuebles	0	0	0	0	0	0
Activos Intangibles	0	0	0	0	0	0
Inversión Pública	0	0	0	0	0	0
Obra Pública en Bienes de Dominio Público	0	0	0	0	0	0
Obra Pública en Bienes Propios	0	0	0	0	0	0
Proyectos Productivos y Acciones de Fomento	0	0	0	0	0	0
Inversiones Financieras y Otras Provisiones	0	0	0	0	0	0
Inversiones Para el Fomento de Actividades Productivas	0	0	0	0	0	0
Acciones y Participaciones de Capital	0	0	0	0	0	0
Compra de Títulos y Valores	0	0	0	0	0	0
Concesión de Préstamos	0	0	0	0	0	0
Inversiones en Fideicomisos, Mandatos y Otros Análogos	0	0	0	0	0	0
Otras Inversiones Financieras	0	0	0	0	0	0
Provisiones para Contingencias y Otras Erogaciones Especiales	0	0	0	0	0	0
Participaciones y Aportaciones	0	0	0	0	0	0
Participaciones	0	0	0	0	0	0
Aportaciones	0	0	0	0	0	0
Convenios	0	0	0	0	0	0
Deuda Pública	0	0	0	0	0	0
Amortización de la Deuda Pública	0	0	0	0	0	0
Intereses de la Deuda Pública	0	0	0	0	0	0
Comisiones de la Deuda Pública	0	0	0	0	0	0
Gastos de la Deuda Pública	0	0	0	0	0	0
Costo por Coberturas	0	0	0	0	0	0
Apoyos Financieros	0	0	0	0	0	0
Adeudos de Ejercicios Fiscales Anteriores (Adefas)	0	0	0	0	0	0
Total del Gasto	982,841.00	2,856,962.82	3,809,803.82	3,443,303.36	3,443,303.36	366,300.47

Bajo protesta de decir verdad declaramos que los Estados Financieros y sus Notas son razonablemente correctos y son responsabilidad del emisor


 MRO. RAÚL JESÚS CARRILLO SEGURA
 DIRECTOR GENERAL


 LIC. YURBI ALEJANDRA SUÁREZ ALEMÁN
 SUBDIRECTORA DE SERVICIOS ADMINISTRATIVOS

INSTITUTO TECNOLÓGICO SUPERIOR DEL SUR DEL ESTADO DE YUCATÁN
 Estado Analítico del Ejercicio del Presupuesto de Egresos
 Clasificación Funcional (Finalidad y Función)
 Del 1 de Enero al 30 de Junio 2024

Concepto	Egresos					Subejercicio
	Aprobado	Ampliaciones/ (Reducciones)	Modificado	Devengado	Pagado	
	1	2	3 = (1 + 2)	4	5	
Gobierno						
Legislación	0	0	0	0	0	0
Justicia						
Coordinación de la Política de Gobierno						
Relaciones Exteriores						
Asuntos Financieros y Hacendarios						
Seguridad Nacional						
Asuntos de Orden Público y de Seguridad Interior						
Otros Servicios Generales						
Desarrollo Social						
Protección Ambiental	12,086,938.00	21,047,083.33	33,144,021.33	20,772,855.00	20,772,855.00	12,371,166.33
Vivienda y Servicios a la Comunidad						
Salud						
Recreación, Cultura y Otras Manifestaciones Sociales						
Educación						
Protección Social	12,086,938.00	21,047,083.33	33,144,021.33	20,772,855.00	20,772,855.00	12,371,166.33
Otros Asuntos Sociales						
Desarrollo Económico						
Asuntos Económicos, Comerciales y Laborales en General	710,500.00	241,822.22	952,422.22	573,299.17	573,299.17	379,123.05
Agropecuaria, Silvicultura, Pesca y Caza						
Combustibles y Energía						
Minería, Manufacturas y Construcción						
Transporte						
Comunicaciones						
Turismo						
Ciencia, Tecnología e Innovación	47,500.00	0	47,500.00	4,593.60	4,593.60	42,906.40
Otras Industrias y Otros Asuntos Económicos	663,000.00	241,822.22	904,822.22	568,705.57	568,705.57	336,216.65
Otras no Clasificadas en Funciones Anteriores						
Transacciones de la Deuda Pública / Costo Financiero de la Deuda	0	0	0	0	0	0
Transferencias, Participaciones y Aportaciones entre Diferentes Niveles y Órganos de Gobierno						
Sanseamiento del Sistema Financiero						
Adeudos de Ejercicios Fiscales Anteriores						
Total del Gasto	12,807,438.00	21,289,005.55	34,096,443.55	21,346,154.17	21,346,154.17	12,750,289.38

Bajo protesta de decir verdad declaramos que los Estados Financieros y sus Notas son razonablemente correctos y son responsabilidad del emisor


 MTR. RAÚL JESÚS CAPRILLO BEJURA
 DIRECTOR GENERAL


 LIC. YURBI ALEJANDRA SUÁREZ ALEGRÍA
 SUBDIRECTORA DE SERVICIOS ADMINISTRATIVOS

Concepto	Egresos					Subejercicio
	Aprobado	Ampliaciones/ (Reducciones)	Modificado	Devengado	Pagado	
	1	2	3 = (1 + 2)	4	5	
Gobierno	0	0	0	0	0	0
Legislación	0	0	0	0	0	0
Justicia	0	0	0	0	0	0
Coordinación de la Política de Gobierno	0	0	0	0	0	0
Relaciones Exteriores	0	0	0	0	0	0
Asuntos Financieros y Hacendarios	0	0	0	0	0	0
Seguridad Nacional	0	0	0	0	0	0
Asuntos de Orden Público y de Seguridad Interior	0	0	0	0	0	0
Otros Servicios Generales	0	0	0	0	0	0
Desarrollo Social	893,435.00	2,705,063.90	3,598,498.90	3,229,316.03	3,229,316.03	369,182.87
Protección Ambiental	0	0	0	0	0	0
Vivienda y Servicios a la Comunidad	0	0	0	0	0	0
Salud	0	0	0	0	0	0
Recreación, Cultura y Otras Manifestaciones Sociales	0	0	0	0	0	0
Educación	893,435.00	2,705,063.90	3,598,498.90	3,229,316.03	3,229,316.03	369,182.87
Protección Social	0	0	0	0	0	0
Otros Asuntos Sociales	0	0	0	0	0	0
Desarrollo Económico	58,206.00	151,898.92	211,104.92	213,987.32	213,987.32	2,882.40
Asuntos Económicos, Comerciales y Laborales en General	0	0	0	0	0	0
Agropecuaria, Silvicultura, Pesca y Caza	0	0	0	0	0	0
Combustibles y Energía	0	0	0	0	0	0
Minería, Manufacturas y Construcción	0	0	0	0	0	0
Transporte	0	0	0	0	0	0
Comunicaciones	0	0	0	0	0	0
Turismo	0	0	0	0	0	0
Ciencia, Tecnología e Innovación	3,957.00	0	3,957.00	0	0	3,957.00
Otras Industrias y Otros Asuntos Económicos	55,249.00	151,898.92	207,147.92	213,987.32	213,987.32	6,839.40
Otros no Clasificados en Funciones Anteriores	0	0	0	0	0	0
Transacciones de la Deuda Pública / Costo Financiero de la Deuda	0	0	0	0	0	0
Transferencias, Participaciones y Aportaciones entre Diferentes Niveles y Ordenes de Gobierno	0	0	0	0	0	0
Saneamiento del Sistema Financiero	0	0	0	0	0	0
Adeudos de Ejercicios Fiscales Anteriores	0	0	0	0	0	0
Total del Gasto	952,641.00	2,856,962.82	3,809,603.82	3,443,303.35	3,443,303.35	366,300.47


Bajo protesta de decir verdad declaramos que los Estados Financieros y sus Notas son razonablemente correctos y son responsabilidad del emisor



 MTR. RAÚL JESÚS CARRILLO SEGURA
 DIRECTOR GENERAL


 LIC. YURBEL ESANDRA SUÁREZ ALEMÁN
 SUBDIRECTORA DE SERVICIOS ADMINISTRATIVOS

Concepto	Egresos					Subejercicio
	Aprobado	Ampliaciones/ (Reducciones)	Modificado	Devengado	Pagado	
	1	2	3 = (1 + 2)	4	5	
Gasto Corriente	12,211,488.00	21,282,847.79	33,494,335.79	21,045,363.41	21,045,363.41	12,448,972.38
Gasto de Capital	595,950.00	6,157.76	602,107.76	300,790.76	300,790.76	301,317.00
Amortización de la Deuda y Disminución de Pasivos	0	0	0	0	0	0
Pensiones y Jubilaciones	0	0	0	0	0	0
Participaciones	0	0	0	0	0	0
Total del Gasto	12,807,438.00	21,289,005.55	34,096,443.55	21,346,154.17	21,346,154.17	12,750,289.38


Bajo protesta de decir verdad declaramos que los Estados Financieros y sus Notas son razonablemente correctos y son responsabilidad del emisor


 MTR. RAÚL JESÚS CARRILLO SEGURA
 DIRECTOR GENERAL


 LIC. YURBI ALEJANDRA SUÁREZ ALEMÁN
 SUBDIRECTORA DE SERVICIOS ADMINISTRATIVOS

Concepto	Egresos					
	Aprobado	Ampliaciones/ (Reducciones)	Modificado	Devengado	Pagado	Subejercicio
	1	2	3 = (1 + 2)	4	5	6 = (3 - 4)
Gasto Corriente	902,680.00	3,011,823.82	3,914,803.82	3,397,512.35	3,397,512.35	517,291.47
Gasto de Capital	49,681.00	154,861.00	105,200.00	45,791.00	45,791.00	150,991.00
Amortización de la Deuda y Disminución de Pasivos	0	0	0	0	0	0
Pensiones y Jubilaciones	0	0	0	0	0	0
Participaciones	0	0	0	0	0	0
Total del Gasto	952,641.00	2,856,962.82	3,809,603.82	3,443,303.35	3,443,303.35	366,300.47


Bajo protesta de decir verdad declaramos que los Estados Financieros y sus Notas son razonablemente correctos y son responsabilidad del emisor


 MTRO. RAÚL JESÚS CARRILLO SEGURA
 DIRECTOR GENERAL


 LIC. YURBI ALEJANDRA SUÁREZ ALEMÁN
 SUBDIRECTORA DE SERVICIOS ADMINISTRATIVOS

Concepto	Egresos					Subejercicio 6 = [3 - 4]
	Aprobado	Ampliaciones/ (Reducciones)	Modificado	Devengado	Pagado	
	1	2	3 = (1 + 2)	4	5	
INSTITUTO TECNOLÓGICO SUPERIOR DEL SUR DEL ESTADO DE YUCATÁN	12,807,438.00	21,289,005.55	34,096,443.55	21,346,154.17	21,346,154.17	12,750,289.38
Total del Gasto	12,807,438.00	21,289,005.55	34,096,443.55	21,346,154.17	21,346,154.17	12,750,289.38


Bajo protesta de decir verdad declaramos que los Estados Financieros y sus Notas son razonablemente correctos y son responsabilidad del emisor


 MTR. RAÚL JESÚS CARRILLO SEGURA
 DIRECTOR GENERAL


 LIC. YURBI & ESMERALDA SUÁREZ ALEMÁN
 SUBDIRECTORA DE SERVICIOS ADMINISTRATIVOS

Concepto	Egresos					Subejercicio
	Aprobado	Ampliaciones/ (Reducciones)	Modificado	Devengado	Pagado	
	1	2	3 = (1 + 2)	4	5	
INSTITUTO TECNOLÓGICO SUPERIOR DEL SUR DEL ESTADO DE YUCATÁN	952,641.00	2,856,962.82	3,809,603.82	3,443,303.35	3,443,303.35	366,300.47
Total del Gasto	952,641.00	2,856,962.82	3,809,603.82	3,443,303.35	3,443,303.35	366,300.47

Bajo protesta de decir verdad declaramos que los Estados Financieros y sus Notas son razonablemente correctos y son responsabilidad del emisor



 MTR. RAÚL JESÚS CARRILLO SEGURA
 DIRECTOR GENERAL




 LIC. YURBI ALEJANDRA SUÁREZ ALEMÁN
 SUBDIRECTORA DE SERVICIOS ADMINISTRATIVOS

Endeudamiento Neto
 Acumulado del 1 de Enero al 30 de Junio de 2024
 (Cifras en pesos)

Identificación de Crédito o Instrumento	Contratación/Colocación	Amortización	Endeudamiento Neto
	A	B	C = A - B
Créditos Bancarios			
			0
			0
			0
			0
	"SIN INFORMACIÓN QUE REVELAR"		0
			0
			0
			0
			0
Total Créditos Bancarios	0	0	0
Otros Instrumentos de Deuda			
			0
			0
			0
			0
	"SIN INFORMACIÓN QUE REVELAR "		0
			0
			0
			0
Total Otros Instrumentos de Deuda	0	0	0
TOTAL	0	0	0

Bajo protesta de decir verdad declaramos que los Estados Financieros y sus Notas son razonablemente correctos y son responsabilidad del emisor


 MTRO. RAÚL JESÚS CARRILLO REGURA
 DIRECTOR GENERAL


 LIC. YURBI ALEJANDRA SUÁREZ ALEMÁN
 SUBDIRECTORA DE SERVICIOS ADMINISTRATIVOS



ITSSY
INSTITUTO TECNOLÓGICO SUPERIOR
DEL SUR DEL ESTADO DE YUCATÁN



TECNOLÓGICO
NACIONAL DE MÉXICO

INSTITUTO TECNOLÓGICO SUPERIOR DEL SUR DEL ESTADO DE YUCATÁN

Intereses de la Deuda

Acumulado del 1 de Enero al 30 de Junio de 2024

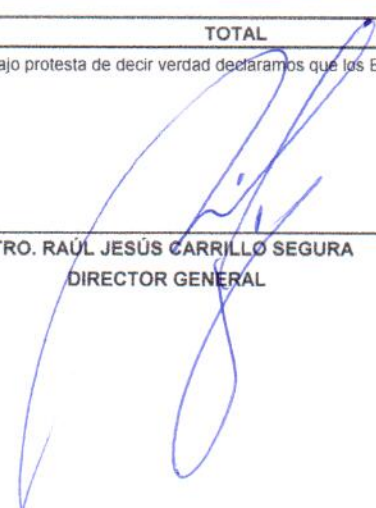
(Cifras en pesos)

Identificación de Crédito o Instrumento	Devengado	Pagado
Créditos Bancarios		
"SIN INFORMACIÓN QUE REVELAR "		
Total de intereses de Créditos Bancarios	0	0

Otros Instrumentos de Deuda		
"SIN INFORMACIÓN QUE REVELAR "		
Total de intereses de Otros Instrumentos de Deuda	0	0

TOTAL	0	0
--------------	---	---


Bajo protesta de decir verdad declaramos que los Estados Financieros y sus Notas son razonablemente correctos y son responsabilidad del emisor


MRO. RAÚL JESÚS CARRILLO SEGURA
DIRECTOR GENERAL


LIC. YURBI ALEJANDRA SUÁREZ ALEMÁN
SUBDIRECTORA DE SERVICIOS ADMINISTRATIVOS

Concepto	Egresos					Subejercicio
	Aprobado	Ampliaciones/ (Reducciones)	Modificado	Devengado	Pagado	
	1	2	3 = (1 + 2)	4	5	6 = (3 + 4)
Programas	12,807,438.00	21,289,005.55	34,096,443.55	21,346,154.17	21,346,154.17	12,750,289.38
Subsidios: Sector Social y Privado o Entidades Federativas y Municipios	0	0	0	0	0	0
Sujetos a Reglas de Operación	0	0	0	0	0	0
Otros Subsidios	0	0	0	0	0	0
Desempeño de las Funciones	12,144,438.00	21,047,983.33	33,191,521.33	20,777,448.60	20,777,448.60	12,414,072.73
Prestación de Servicios Públicos	12,144,438.00	21,047,983.33	33,191,521.33	20,777,448.60	20,777,448.60	12,414,072.73
Provisión de Bienes Públicos	0	0	0	0	0	0
Planeación, seguimiento y evaluación de políticas públicas	0	0	0	0	0	0
Promoción y fomento	0	0	0	0	0	0
Regulación y supervisión	0	0	0	0	0	0
Funciones de las Fuerzas Armadas (Únicamente Gobierno Federal)	0	0	0	0	0	0
Específicos	0	0	0	0	0	0
Proyectos de Inversión	0	0	0	0	0	0
Administrativos y de Apoyo	663,000.00	241,922.22	904,922.22	568,705.57	568,705.57	336,216.65
Apoyo al proceso presupuestario y para mejorar la eficiencia institucional	663,000.00	241,922.22	904,922.22	568,705.57	568,705.57	336,216.65
Apoyo a la función pública y al mejoramiento de la gestión	0	0	0	0	0	0
Operaciones ajenas	0	0	0	0	0	0
Compromisos	0	0	0	0	0	0
Obligaciones de cumplimiento de resolución jurisdiccional	0	0	0	0	0	0
Desastres Naturales	0	0	0	0	0	0
Obligaciones	0	0	0	0	0	0
Pensiones y jubilaciones	0	0	0	0	0	0
Aportaciones a la seguridad social	0	0	0	0	0	0
Aportaciones a fondos de estabilización	0	0	0	0	0	0
Aportaciones a fondos de inversión y reestructura de pensiones	0	0	0	0	0	0
Programas de Gasto Federalizado (Gobierno Federal)	0	0	0	0	0	0
Gasto Federalizado	0	0	0	0	0	0
Participaciones a entidades federativas y municipios	0	0	0	0	0	0
Costo financiero, deuda o apoyos a deudores y ahoradores de la banca	0	0	0	0	0	0
Adeudos de ejercicios fiscales anteriores	0	0	0	0	0	0
Total del Gasto	12,807,438.00	21,289,005.55	34,096,443.55	21,346,154.17	21,346,154.17	12,750,289.38


Bajo protesta de decir verdad declaramos que los Estados Financieros y sus Notas son razonablemente correctos y son responsabilidad del emisor


 MTRD. RAUL JESUS CARRILLO SEGURA
 DIRECTOR GENERAL


 LIC. YURBI ALEJANDRA SUÁREZ ALEMÁN
 SUBDIRECTORA DE SERVICIOS ADMINISTRATIVOS

Concepto	Egresos					Subejercicio
	Aprobado	Ampliaciones/ (Reducciones)	Revisado	Devengado	Pagado	
	1	2	3 = (1 + 2)	4	5	6 = (3 + 4)
Programas	992,641.00	2,856,962.82	3,809,603.82	3,443,303.35	3,443,303.35	366,300.47
Subsidios: Sector Social y Privado o Entidades Federativas y Municipios	0	0	0	0	0	0
Sujetos a Reglas de Operación	0	0	0	0	0	0
Otros Subsidios	0	0	0	0	0	0
Desempeño de las Funciones	897,392.00	2,705,963.00	3,602,455.90	3,229,316.03	3,229,316.03	373,139.87
Prestación de Servicios Públicos	897,392.00	2,705,963.00	3,602,455.90	3,229,316.03	3,229,316.03	373,139.87
Provisión de Bienes Públicos	0	0	0	0	0	0
Planeación, seguimiento y evaluación de políticas públicas	0	0	0	0	0	0
Promoción y fomento	0	0	0	0	0	0
Regulación y supervisión	0	0	0	0	0	0
Funciones de las Fuerzas Armadas (Únicamente Gobierno Federal)	0	0	0	0	0	0
Específicos	0	0	0	0	0	0
Proyectos de inversión	0	0	0	0	0	0
Administrativos y de Apoyo	65,249.00	151,898.92	207,147.92	213,987.32	213,987.32	6,839.40
Apoyo al proceso presupuestario y para mejorar la eficiencia institucional	65,249.00	151,898.92	207,147.92	213,987.32	213,987.32	6,839.40
Apoyo a la función pública y al mejoramiento de la gestión	0	0	0	0	0	0
Operaciones ejenas	0	0	0	0	0	0
Compromisos	0	0	0	0	0	0
Obligaciones de cumplimiento de resolución jurisdiccional	0	0	0	0	0	0
Desastres Naturales	0	0	0	0	0	0
Obligaciones	0	0	0	0	0	0
Pensiones y jubilaciones	0	0	0	0	0	0
Aportaciones a la seguridad social	0	0	0	0	0	0
Aportaciones a fondos de estabilización	0	0	0	0	0	0
Aportaciones a fondos de inversión y reestructura de pensiones	0	0	0	0	0	0
Programas de Gasto Federalizado (Gobierno Federal)	0	0	0	0	0	0
Gasto Federalizado	0	0	0	0	0	0
Participaciones a entidades federativas y municipios	0	0	0	0	0	0
Costo financiero, deuda o apoyos a deudores y ahorradores de la banca	0	0	0	0	0	0
Adeudos de ejercicios fiscales anteriores	0	0	0	0	0	0
Total del Gasto	992,641.00	2,856,962.82	3,809,603.82	3,443,303.35	3,443,303.35	366,300.47

Bajo protesta de decir verdad declaramos que los Estados Financieros y sus Notas son razonablemente correctos y son responsabilidad del emisor


 Mtro. RAUL JESÚS CARRILLO SEGURA
 DIRECTOR GENERAL


 LIC. WANDA ALEJANDRA SUÁREZ ALEMÁN
 SUBDIRECTORA DE SERVICIOS ADMINISTRATIVOS

Indicadores de Resultados
Al 30 de Junio de 2024
(Cifras en pesos)

Ente Público: INSTITUTO TECNOLÓGICO SUPERIOR DEL SUR DEL ESTADO DE YUCATÁN

Código de UBP	Nombre	Objetivo	Porcentaje de Ejecución al 30/06/2023
ITSS-09695-AP	Programa de mejoramiento de la calidad	Los estudiantes y personal adscrito en las Instituciones de Educación Superior Públicas se desempeñan en un entorno adecuado para el funcionamiento institucional mediante la mejora de la calidad de los programas educativos que cursan los alumnos y alumnas matriculados hasta la obtención de su título.	52.72%
ITSS-13623-AP	Programa de eficiencia terminal de los alumnos	Alumnos matriculados de las Instituciones de educación superior permanecen hasta la obtención del título profesional o grado mediante la entrega de títulos profesionales a alumnos, alumnas y madres egresadas.	36.90%
ITSS-14046-GA	Gastos de administración	Las dependencias y entidades del sector próspero y competitivo cuentan con una administración pública eficiente para su funcionamiento mediante la calificación y así poder cubrir los gastos administrativos a fin de ofrecer un servicio educativo de calidad a los estudiantes matriculados en la institución.	62.85%
ITSS-18460-AP	Programa de fortalecimiento	Los estudiantes y personal adscrito en las Instituciones de Educación Superior Públicas se desempeñan en un entorno adecuado para el funcionamiento institucional mediante la participación del 75% de los docentes en la implementación de servicios y cursos de capacitación.	34.64%
ITSS-20733-AP	Programa de Vinculación	Estudiantes y docentes de educación superior ofrecen servicios pertinentes con las necesidades del sector productivo mediante la vinculación con el sector productivo atendiendo la empleabilidad para la oferta de oportunidades a los estudiantes, docentes y gestores administrativos del instituto.	9.67%
ITSS-20819-PISP	Presupuesto Institucional de Servicios Personales	Alumnos matriculados de las Instituciones de educación superior permanecen hasta la obtención del título profesional o grado mediante el pago de sueldos del personal administrativo y docente del ITSSY.	69.04%

Bajo protesta de decir verdad declaramos que los Estados Financieros y sus notas son razonablemente correctos y responsabilidad del emisor.

Autoriza


Mtro. Raúl Jesús Carrillo Segura
Director General

Elabora


Lic. Yurbi Alejandra Suárez Alemán
Subdirectora de Servicios Administrativos



ITSSY
INSTITUTO TECNOLÓGICO SUPERIOR
DEL SUR DEL ESTADO DE YUCATÁN



TECNOLÓGICO
NACIONAL DE MÉXICO

Programas y Proyectos de Inversión

Al 30 de Junio de 2024

(Cifras en pesos)

Ente Público: INSTITUTO TECNOLÓGICO SUPERIOR DEL SUR DEL ESTADO DE YUCATÁN

“SIN INFORMACIÓN QUE REVELAR”

Bajo protesta de decir verdad declaramos que los Estados Financieros y sus Notas son razonablemente correctos y responsabilidad del emisor.

Autoriza

Mtro. Raúl Jesús Carrillo Segura
Director General

Elabora


Lic. Yurbi Alejandra Suárez Alemán
Subdirectora de Servicios Administrativos

Concepto	Estimado/Aprobado	Devengado	Recaudado/Pagado
I. Ingresos Presupuestarios	12,807,438.00	27,148,847.55	27,148,847.55
1. Ingresos del Gobierno de la Entidad Federativa	0	0	0
2. Ingresos del Sector Paraestatal	12,807,438.00	27,148,847.55	27,148,847.55
II. Egresos Presupuestarios	12,807,438.00	21,346,154.17	21,346,154.17
3. Egresos del Gobierno de la Entidad Federativa	0	0	0
4. Egresos del Sector Paraestatal	12,807,438.00	21,346,154.17	21,346,154.17
III. Balance Presupuestario (Superávit o Déficit) (III = I - II)	0	5,802,693.38	5,802,693.38

Concepto	Estimado/Aprobado	Devengado	Recaudado/Pagado
III. Balance presupuestario (Superávit o Déficit)	0	5,802,693.38	5,802,693.38
IV. Intereses, Comisiones y Gastos de la Deuda	0	0	0
V. Balance Primario (Superávit o Déficit) (V= III + IV)	0	5,802,693.38	5,802,693.38

Concepto	Estimado/Aprobado	Devengado	Recaudado/Pagado
A. Financiamiento	0	0	0
B. Amortización de la deuda	0	0	0
C. Financiamiento Neto	0	0	0

Bajo protesta de decir verdad declaramos que los Estados Financieros y sus Notas son razonablemente correctos y son responsabilidad del emisor


 MTRO. RAÚL JESÚS CARRILLO SEGURA
 DIRECTOR GENERAL



 LIC. YUREI ALEJANDRA SUÁREZ ALEMÁN
 SUBDIRECTORA DE SERVICIOS ADMINISTRATIVOS

Concepto	Estimado/Aprobado	Devengado	Recaudado/Pagado
I. Ingresos Presupuestarios	952,641.00	3,809,603.82	3,809,603.82
1. Ingresos del Gobierno de la Entidad Federativa	0	0	0
2. Ingresos del Sector Paraestatal	952,641.00	3,809,603.82	3,809,603.82
II. Egresos Presupuestarios	952,641.00	3,443,303.35	3,443,303.35
3. Egresos del Gobierno de la Entidad Federativa	0	0	0
4. Egresos del Sector Paraestatal	952,641.00	3,443,303.35	3,443,303.35
III. Balance Presupuestario (Superávit o Déficit) (III = I - II)	0	366,300.47	366,300.47

Concepto	Estimado/Aprobado	Devengado	Recaudado/Pagado
III. Balance presupuestario (Superávit o Déficit)	0	366,300.47	366,300.47
IV. Intereses, Comisiones y Gastos de la Deuda	0	0	0
V. Balance Primario (Superávit o Déficit) (V= III + IV)	0	366,300.47	366,300.47

Concepto	Estimado/Aprobado	Devengado	Recaudado/Pagado
A. Financiamiento	0	0	0
B. Amortización de la deuda	0	0	0
C. Financiamiento Neto	0	0	0

Bajo protesta de decir verdad declaramos que los Estados Financieros y sus Notas son razonablemente correctos y son responsabilidad del emisor


 MTRO. RAÚL JESÚS CARRILLO SEGURA
 DIRECTOR GENERAL


 LIC. YURBI ALEJANDRA SUÁREZ ALEMÁN
 SUBDIRECTORA DE SERVICIOS ADMINISTRATIVOS

Relación de Bienes Inmuebles que integran el Patrimonio
Al 30 de Junio de 2024

(pesos)

Ente Público: INSTITUTO TECNOLÓGICO SUPERIOR DEL SUR DEL ESTADO DE YUCATÁN

Código	Descripción del Bien Inmueble	Valor en libros
IM-00-00-01	ALMACEN	11,783.59
IM-00-00-02	EDIFICIO H/ BIBLIOTECA	6,000.00
IM-00-00-03	BODEGA 1	75,397.18
IM-00-00-04	BODEGA 2	59,911.13
IM-00-00-05	CAFETERIA DEL ITSSY	310,882.69
IM-00-00-06	CAMPO DE FUTBOL	128,688.22
IM-00-00-07	CANCHA DE USOS MULTIPLES	92,752.67
IM-00-00-08	CASETA DE VIGILANCIA A	13,823.98
IM-00-00-09	CASETA DE VIGILANCIA B	15,368.55
IM-00-00-10	CONTENEDOR DE BASURA	5,828.44
IM-00-00-11	EDIFICIO A	33,490.98
IM-00-00-12	EDIFICIO B/ CENTRO DE COMPUTO	32,679.80
IM-00-00-13	EDIFICIO C	133,507.70
IM-00-00-14	EDIFICIO D	285,302.57
IM-00-00-15	EDIFICIO E	343,561.05
IM-00-00-16	EDIFICIO F	999,989.90
IM-00-00-17	EDIFICIO I	359,702.78
IM-00-00-18	ESTACIONAMIENTO DE AUTOS B	75,980.13
IM-00-00-19	ESTACIONAMIENTO DE MOTOS	181,488.27
IM-00-00-20	KIOSCOS	42,680.30
IM-00-00-21	EDIFICIO J. UNIDAD ACADEMICA DEPARTAMENTAL TIPO II	9,149,351.67
IM-00-00-22	LABORATORIO DE BIOTECNOLOGIA (EDIFICIO D)	27,399.88
IM-00-00-23	OFICINA DE SERVICIOS ESCOLARES (AMPLIACIÓN). EDIFICIO A	34,661.90
Total		12,420,233.38

Bajo protesta de decir verdad declaramos que los Estados Financieros y sus notas son razonablemente correctos y son responsabilidad del emisor.

Autoriza

Elabora

Mtro. Raúl Jesús Carrillo Segura
Director General

Lic. Yurbi Alejandra Suárez Alemán
Subdirectora de Servicios Administrativos



ITSS Y

INSTITUTO TECNOLÓGICO SUPERIOR DEL SUR DEL ESTADO DE YUCATÁN

Ente Público: Instituto Tecnológico Superior del Sur del Estado de Yucatán
Relación de Cuentas Bancarias Productivas Específicas

Al 30 de Junio de 2024

Cifras en pesos



TECNOLÓGICO NACIONAL DE MÉXICO

Fondo, Programa o Convenio	Institución Bancaria	Datos de la Cuenta Bancaria	Número de Cuenta
CONVENIO DE COORDINACIÓN PARA LA CREACIÓN, OPERACIÓN Y APOYO FINANCIERO DEL INSTITUTO TECNOLÓGICO SUPERIOR DEL SUR DEL ESTADO DE YUCATÁN	BANAMEX		7018/1055004

Bajo protesta de decir verdad declaramos que los Estados Financieros y sus Notas son razonablemente correctos y son responsabilidad del emisor

Autoriza

Elabora

Mtro. Raúl Jesús Carvillo Segura
Director General

Lic. Yurbi Alejandra Suárez Alemán
Subdirectora de Servicios Administrativos

Concepto (c)	2024 (d)	31 de diciembre de 2023 (e)	Concepto (c)	2024 (d)	31 de diciembre de 2023 (e)
ACTIVO			PASIVO		
Activo Circulante			Activo Circulante		
a. Efectivo y Equivalentes (a=a1+a2+a3+a4+a5+a6+a7)	8,095,622.05	4,269,544.58	a. Cuentas por Pagar a Corto Plazo (a=a1+a2+a3+a4+a5+a6+a7+a8+a9)	631,929.97	2,812,682.40
a1) Efectivo	14,000.00	0	a1) Servicios Personales por Pagar a Corto Plazo	0	684,803.99
a2) Bancos/Tesorería	6,759,390.78	2,956,448.46	a2) Proveedores por Pagar a Corto Plazo	0	60,720.00
a3) Bancos/Depositos y Otros	0	0	a3) Contratistas por Obras Públicas por Pagar a Corto Plazo	0	0
a4) Inversiones Temporales (Hasta 3 meses)	1,322,231.28	1,313,196.12	a4) Participaciones y Aportaciones por Pagar a Corto Plazo	0	0
a5) Fondos con Afectación Específica	0	0	a5) Transferencias Otorgadas por Pagar a Corto Plazo	0	0
a6) Depósitos de Fondos de Terceros en Garantía y/o Administración	0	0	a6) Intereses, Comisiones y Otros Gastos de la Deuda Pública por Pagar a Corto Plazo	0	0
a7) Otros Efectivos y Equivalentes	0	0	a7) Retenciones y Contribuciones por Pagar a Corto Plazo	629,779.97	1,858,951.99
b. Derechos a Recibir Efectivo o Equivalentes (b=b1+b2+b3+b4+b5+b6+b7)	12,084.71	47,574.39	a8) Devoluciones de la Ley de Ingresos por Pagar a Corto Plazo	0	0
b1) Inversiones Financieras de Corto Plazo	0	0	a9) Otras Cuentas por Pagar a Corto Plazo	2,150.00	8,206.55
b2) Cuentas por Cobrar a Corto Plazo	0	0	b. Documentos por Pagar a Corto Plazo (b=b1+b2+b3)	0	0
b3) Deudores Diversos por Cobrar a Corto Plazo	12,084.71	5,947.38	b1) Documentos Comerciales por Pagar a Corto Plazo	0	0
b4) Ingresos por Recuperar a Corto Plazo	0	0	b2) Documentos con Contratistas por Obras Públicas por Pagar a Corto Plazo	0	0
b5) Deudores por Anticipos de la Tesorería a Corto Plazo	0	0	b3) Otros Documentos por Pagar a Corto Plazo	0	0
b6) Préstamos Otorgados a Corto Plazo	0	0	c. Porción a Corto Plazo de la Deuda Pública a Largo Plazo (c=c1+c2)	0	0
b7) Otros Derechos a Recibir Efectivo o Equivalentes a Corto Plazo	0	41,627.00	c1) Porción a Corto Plazo de la Deuda Pública	0	0
c. Derechos a Recibir Bienes o Servicios (c=c1+c2+c3+c4+c5)	6,453.00	6,453.00	c2) Porción a Corto Plazo de Arrendamiento Financiero	0	0
c1) Anticipo a Proveedores por Adquisición de Bienes y Prestación de Servicios a Corto Plazo	0	6,453.00	d. Títulos y Valores a Corto Plazo	0	0
c2) Anticipo a Proveedores por Adquisición de Bienes Inmuebles y Muebles a Corto Plazo	0	0	e. Pasivos Diferidos a Corto Plazo (e=e1+e2+e3)	0	0
c3) Anticipo a Proveedores por Adquisición de Bienes Intangibles a Corto Plazo	0	0	e1) Ingresos Cobrados por Adelantado a Corto Plazo	0	0
c4) Anticipo a Contratistas por Obras Públicas a Corto Plazo	0	0	e2) Intereses Cobrados por Adelantado a Corto Plazo	0	0
c5) Otros Derechos a Recibir Bienes o Servicios a Corto Plazo	0	0	e3) Otros Pasivos Diferidos a Corto Plazo	0	0
d. Inventarios (d=d1+d2+d3+d4+d5)	0	0	f. Fondos y Bienes de Terceros en Garantía y/o Administración a Corto Plazo (f=f1+f2+f3+f4+f5+f6)	0	0
d1) Inventario de Mercancías para Venta	0	0	f1) Fondos en Garantía a Corto Plazo	0	0
d2) Inventario de Mercancías Terminadas	0	0	f2) Fondos en Administración a Corto Plazo	0	0
d3) Inventario de Mercancías en Proceso de Elaboración	0	0	f3) Fondos Contingentes a Corto Plazo	0	0
d4) Inventario de Materias Primas, Materiales y Suministros para Producción	0	0	f4) Fondos de Fideicomisos, Mandatos y Contratos Análogos a Corto Plazo	0	0
d5) Bienes en Tránsito	0	0	f5) Otros Fondos de Terceros en Garantía y/o Administración a Corto Plazo	0	0
e. Almacenes	0	0	f6) Valores y Bienes en Garantía a Corto Plazo	0	0
f. Estimación por Pérdida o Deterioro de Activos Circulantes (f=f1+f2)	0	0	g. Provisiones a Corto Plazo (g=g1+g2+g3)	0	0
f1) Estimaciones para Cuentas Incobrables por Derechos a Recibir Efectivo o Equivalentes	0	0	g1) Provisión para Demandas y Juicios a Corto Plazo	0	0
f2) Estimación por Deterioro de Inventarios	0	0	g2) Provisión para Contingencias a Corto Plazo	0	0
g. Otros Activos Circulantes (g=g1+g2+g3+g4)	0	0	g3) Otras Provisiones a Corto Plazo	0	0
g1) Valores en Garantía	0	0	h. Otros Pasivos a Corto Plazo (h=h1+h2+h3)	19,347.58	16,439.94
g2) Bienes en Garantía (excluye depósitos de fondos)	0	0	h1) Ingresos por Clasificar	0	0
g3) Bienes Derivados de Embargos, Decomisos, Aseguramientos y Dación en Pago	0	0	h2) Recaudación por Participar	0	0
g4) Adquisición con Fondos de Terceros	0	0	h3) Otros Pasivos Circulantes	19,347.58	16,439.94
IA. Total de Activos Circulantes (IA = a + b + c + d + e + f + g)	8,107,706.77	4,323,671.96	IIA. Total de Pasivos Circulantes (IIA = a + b + c + d + e + f + g + h)	651,277.55	2,629,122.34
Activo No Circulante			Activo No Circulante		
a. Inversiones Financieras a Largo Plazo	0	0	a. Cuentas por Pagar a Largo Plazo	0	0
b. Derechos a Recibir Efectivo o Equivalentes a Largo Plazo	0	0	b. Documentos por Pagar a Largo Plazo	0	0
c. Bienes Inmuebles, Infraestructura y Construcciones en Proceso	37,073,700.36	37,073,700.36	c. Deuda Pública a Largo Plazo	0	0
d. Bienes Muebles	31,977,557.98	31,809,971.64	d. Pasivos Diferidos a Largo Plazo	0	0
e. Activos Intangibles	2,816,849.70	2,862,137.70	e. Fondos y Bienes de Terceros en Garantía y/o en Administración a Largo Plazo	0	0
f. Depreciación, Deterioro y Amortización Acumulada de Bienes	58,619,473.57	55,544,821.48	f. Provisiones a Largo Plazo	0	0
g. Activos Diferidos	8,163.00	6,163.00	IIIB. Total de Pasivos No Circulantes (IIIB = a + b + c + d + e + f)	0	0
h. Estimación por Pérdida o Deterioro de Activos no Circulantes	0	0	II. Total del Pasivo (II = IIA + IIIB)	651,277.55	2,629,122.34
i. Otros Activos no Circulantes	0	0	HACIENDA PÚBLICA/PATRIMONIO		
IB. Total de Activos No Circulantes (IB = a + b + c + d + e + f + g + h + i)	15,254,597.45	16,007,151.24	IIIA. Hacienda Pública/Patrimonio Contribuido (IIIA = a + b + c)	54,415,541.43	54,394,233.87
I. Total del Activo (I = IA + IB)	23,362,304.22	20,330,823.20	a. Aportaciones	10,412,444.00	10,412,444.00
			b. Donaciones de Capital	44,003,097.43	43,981,790.87
			c. Actualización de la Hacienda Pública/Patrimonio	0	0
			IIIB. Hacienda Pública/Patrimonio Generado (IIIB = e + b + c + d + e)	- 31,704,514.70	- 36,062,533.01
			a. Resultados del Ejercicio (Ahorro/ Desahorro)	5,050,139.99	873,851.30
			b. Resultados de Ejercicios Anteriores	- 36,754,654.35	- 35,818,681.71
			c. Revalúos	0	0
			d. Reservas	0	0
			e. Rectificaciones de Resultados de Ejercicios Anteriores	0	0
			IIIC. Exceso o Insuficiencia en la Actualización de la Hacienda Pública/Patrimonio (IIIC = a + b)	0	0
			a. Resultado por Posición Monetaria	0	0
			b. Resultado por Tenencia de Activos no Monetarios	0	0
			III. Total Hacienda Pública/Patrimonio (III = IIIA + IIIB + IIIC)	22,711,026.87	17,701,700.86
			IV. Total del Pasivo y Hacienda Pública/Patrimonio (IV = II + III)	23,362,304.22	20,330,823.20

Bajo protesta de decir verdad declaramos que los Estados Financieros y sus Notas son razonablemente correctos y son responsabilidad del emisor

MTRO. PAUL JESUS CARRILLO REGIERA
 DIRECTOR GENERAL

LIC. YURBIA EJANDRA SUÁREZ ALEMÁN
 SUBDIRECTORA DE SERVICIOS ADMINISTRATIVOS

Informe Analítico de la Deuda Pública y Otros Pasivos - LDF
Del 1 de Enero al 30 de Junio de 2024 (b)

(PESOS)

Denominación de la Deuda Pública y Otros Pasivos (c)	Saldo al 31 de diciembre de 2023 (d)	Disposiciones del Periodo (e)	Amortizaciones del Periodo (f)	Revaluaciones, Reclasificaciones y Otros Ajustes (g)	Saldo Final del Periodo (h) h=d+e-f+g	Pago de Intereses del Periodo (i)	Pago de Comisiones y demás costos asociados durante el Periodo (j)
1. Deuda Pública (1=A+B)	0	0	0	0	0	0	0
A. Corto Plazo (A=a1+a2+a3)	0	0	0	0	0	0	0
a1) Instituciones de Crédito	0	0	0	0	0	0	0
a2) Títulos y Valores	0	0	0	0	0	0	0
a3) Arrendamientos Financieros	0	0	0	0	0	0	0
B. Largo Plazo (B=b1+b2+b3)	0	0	0	0	0	0	0
b1) Instituciones de Crédito	0	0	0	0	0	0	0
b2) Títulos y Valores	0	0	0	0	0	0	0
b3) Arrendamientos Financieros	0	0	0	0	0	0	0
2. Otros Pasivos	2,629,122.34				651,277.55		
3. Total de la Deuda Pública y Otros Pasivos	2,629,122.34	0	0	0	651,277.55	0	0
4. Deuda Contingente 1 (informativo)	0	0	0	0	0	0	0
A. Deuda Contingente 1					0		
B. Deuda Contingente 2					0		
C. Deuda Contingente XX					0		
5. Valor de Instrumentos Bono Cupón Cero 2 (Informativo)	0	0	0	0	0	0	0
A. Instrumento Bono Cupón Cero 1					0		
B. Instrumento Bono Cupón Cero 2					0		
C. Instrumento Bono Cupón Cero XX					0		

1. Se refiere a cualquier financiamiento en fuente o garantía de pago definida, que sea asumida de manera solidaria o subsidiaria por las Entidades Federativas con sus Municipios, organismos descentralizados y empresas de participación estatal mayoritaria y fideicomisos, locales o municipales, y por los Municipios con sus respectivos organismos descentralizados y empresas de participación municipal mayoritaria.

2. Se refiere al valor del Bono Cupón Cero que respalda el pago de los créditos asociados al mismo (Activo).

Obligaciones a Corto Plazo (k)	Monto Contratado (l)	Plazo Pactado (m)	Tasa de Interés (n)	Comisiones y Costos Relacionados (o)	Tasa Efectiva (p)
6. Obligaciones a Corto Plazo (Informativo)	0	0	0	0	0
A. Crédito 1					
B. Crédito 2					
C. Crédito XX					

Bajo protesta de decir verdad declaramos que los Estados Financieros y sus Notas son razonablemente correctos y son responsabilidad del emisor

MTRO. RAÚL JESÚS CARRILLO SEGURA
DIRECTOR GENERAL

LIC. YURBI ALEJANDRA SUÁREZ ALEMÁN
SUBDIRECTORA DE SERVICIOS ADMINISTRATIVOS

Informe Analítico de Obligaciones Diferentes de Financiamientos - LDF

Del 1 de Enero al 30 de Junio de 2024 (b)

(PESOS)

Denominación de las Obligaciones Diferentes de Financiamiento	Fecha del Contrato	Fecha de inicio de operación del proyecto	Fecha de vencimiento	Monto de la inversión pactado	Plazo pactado	Monto promedio mensual del pago de la contraprestación	Monto promedio mensual del pago de la contraprestación al pago de inversión	Monto pagado de la inversión al XX de XXXX de 20XX	Monto pagado de la inversión actualizado al XX de XXXX de 20XX	Saldo pendiente por pagar de la inversión al XX de XXXX de 20XX
(c)	(d)	(e)	(f)	(g)	(h)	(i)	(j)	(k)	(l)	(m = g - l)
A. Asociaciones Público Privadas (APP's) (A=a+b+c+d)	0	0	0	0	0	0	0	0	0	0
a) APP 1										0
b) APP 2										0
c) APP 3										0
d) APP XX										0
B. Otros Instrumentos (B=a+b+c+d)	0	0	0	0	0	0	0	0	0	0
a) Otro instrumento 1										0
b) Otro instrumento 2										0
c) Otro instrumento 3										0
d) Otro instrumento XX										0
C. Total de Obligaciones Diferentes de Financiamiento (C=A+B)	0	0	0	0	0	0	0	0	0	0

NO APLICA

Bajo protesta de decir verdad declaramos que los Estados Financieros y sus Notas son razonablemente correctos y son responsabilidad del emisor

MTR. RAÚL JESÚS GARRILLO SEGURA
 DIRECTOR GENERAL

LIC. YURBI ALEJANDRA SUÁREZ ALEMÁN
 SUBDIRECTORA DE SERVICIOS ADMINISTRATIVOS

Concepto (c)	Estimado/ Aprobado (d)	Devengado	Recaudado/ Pagado
A. Ingresos Totales (A = A1+A2+A3)	12,807,438.00	27,148,847.55	27,148,847.55
A1. Ingresos de Libre Disposición	12,807,438.00	9,217,670.55	9,217,670.55
A2. Transferencias Federales Etiquetadas	0	17,931,177.00	17,931,177.00
A3. Financiamiento Neto	0	0	0
B. Egresos Presupuestarios¹ (B = B1+B2)	12,807,438.00	21,346,154.17	21,346,154.17
B1. Gasto No Etiquetado (sin incluir Amortización de la Deuda Pública)	12,807,438.00	5,684,081.49	5,684,081.49
B2. Gasto Etiquetado (sin incluir Amortización de la Deuda Pública)	0	15,662,072.68	15,662,072.68
C. Remanentes del Ejercicio Anterior (C = C1 + C2)	0	0	0
C1. Remanentes de Ingresos de Libre Disposición aplicados en el periodo			
C2. Remanentes de Transferencias Federales Etiquetadas aplicados en el periodo			
I. Balance Presupuestario (I = A - B + C)	0	5,802,693.38	5,802,693.38
II. Balance Presupuestario sin Financiamiento Neto (II = I - A3)	0	5,802,693.38	5,802,693.38
III. Balance Presupuestario sin Financiamiento Neto y sin Remanentes del Ejercicio Anterior (III= II - C)	0	5,802,693.38	5,802,693.38


Concepto	Aprobado	Devengado	Pagado
E. Intereses, Comisiones y Gastos de la Deuda (E = E1+E2)	0	0	0
E1. Intereses, Comisiones y Gastos de la Deuda con Gasto No Etiquetado			
E2. Intereses, Comisiones y Gastos de la Deuda con Gasto Etiquetado			
IV. Balance Primario (IV = III + E)	0	5,802,693.38	5,802,693.38

Concepto	Estimado/ Aprobado	Devengado	Recaudado/ Pagado
F. Financiamiento (F = F1 + F2)	0	0	0
F1. Financiamiento con Fuente de Pago de Ingresos de Libre Disposición			
F2. Financiamiento con Fuente de Pago de Transferencias Federales Etiquetadas			
G. Amortización de la Deuda (G = G1 + G2)	0	0	0
G1. Amortización de la Deuda Pública con Gasto No Etiquetado			
G2. Amortización de la Deuda Pública con Gasto Etiquetado			
A3. Financiamiento Neto (A3 = F - G)	0	0	0

Concepto	Estimado/ Aprobado	Devengado	Recaudado/ Pagado
A1. Ingresos de Libre Disposición	12,807,438.00	9,217,670.55	9,217,670.55
A3.1 Financiamiento Neto con Fuente de Pago de Ingresos de Libre Disposición (A3.1 = F1 - G1)	0	0	0
F1. Financiamiento con Fuente de Pago de Ingresos de Libre Disposición	0	0	0
G1. Amortización de la Deuda Pública con Gasto No Etiquetado	0	0	0
B1. Gasto No Etiquetado (sin incluir Amortización de la Deuda Pública)	12,807,438.00	5,684,081.49	5,684,081.49
C1. Remanentes de Ingresos de Libre Disposición aplicados en el periodo		0	0
V. Balance Presupuestario de Recursos Disponibles (V = A1 + A3.1 - B1 + C1)	0	3,533,589.06	3,533,589.06
VI. Balance Presupuestario de Recursos Disponibles sin Financiamiento Neto (VI = V - A3.1)	0	3,533,589.06	3,533,589.06

Concepto	Estimado/ Aprobado	Devengado	Recaudado/ Pagado
A2. Transferencias Federales Etiquetadas	0	17,931,177.00	17,931,177.00
A3.2 Financiamiento Neto con Fuente de Pago de Transferencias Federales Etiquetadas (A3.2 = F2 - G2)	0	0	0
F2. Financiamiento con Fuente de Pago de Transferencias Federales Etiquetadas	0	0	0
G2. Amortización de la Deuda Pública con Gasto Etiquetado	0	0	0
B2. Gasto Etiquetado (sin incluir Amortización de la Deuda Pública)	0	15,662,072.68	15,662,072.68
C2. Remanentes de Transferencias Federales Etiquetadas aplicados en el periodo		0	0
VII. Balance Presupuestario de Recursos Etiquetados (VII = A2 + A3.2 - B2 + C2)	0	2,269,104.32	2,269,104.32
VIII. Balance Presupuestario de Recursos Etiquetados sin Financiamiento Neto (VIII = VII - A3.2)	0	2,269,104.32	2,269,104.32

Bajo protesta de decir verdad declaramos que los Estados Financieros y sus Notas son razonablemente correctos y son responsabilidad del emisor



 MTRO. RAÚL JESÚS CARRILLO SEGURA
 DIRECTOR GENERAL



 LIC. YURBI ALEJANDRA SUÁREZ ALEMÁN
 SUBDIRECTORA DE SERVICIOS ADMINISTRATIVOS

Concepto (c)	Ingreso					Diferencia (e)
	Estimado (d)	Ampliaciones/ (Reducciones)	Modificado	Devengado	Recaudado	
Ingresos de Libre Disposición						
A. Impuestos			0			0
B. Cuotas y Aportaciones de Seguridad Social			0			0
C. Contribuciones de Mejoras			0			0
D. Derechos			0			0
E. Productos	0	33,277.55	33,277.55	33,277.55	33,277.55	33,277.55
F. Aprovechamientos			0			0
G. Ingresos por Ventas de Bienes y Prestación Servicios	4,080,000.00	64,551.00	4,144,551.00	2,104,427.00	2,104,427.00	1,975,573.00
H. Participaciones (H=h1+h2+h3+h4+h5+h6+h7+h8+h9+h10+h11)	0	0	0	0	0	0
h1) Fondo General de Participaciones			0			0
h2) Fondo de Fomento Municipal			0			0
h3) Fondo de Fiscalización y Recaudación			0			0
h4) Fondo de Compensación			0			0
h5) Fondo de Extracción de Hidrocarburos			0			0
h6) Impuesto Especial Sobre Producción y Servicios			0			0
h7) 0.136% de la Recaudación Federal Participable			0			0
h8) 3.17% Sobre Extracción de Petróleo			0			0
h9) Gasolinas y Diésel			0			0
h10) Fondo del Impuesto Sobre la Renta			0			0
h11) Fondo de Estabilización de los Ingresos de las Entidades Federativas			0			0
I. Incentivos Derivados de la Colaboración Fiscal (I=i1+i2+i3+i4+i5)	0	0	0	0	0	0
i1) Tenencia o Uso de Vehículos			0			0
i2) Fondo de Compensación ISAN			0			0
i3) Impuesto Sobre Automóviles Nuevos			0			0
i4) Fondo de Compensación de Repecos-Intermedios			0			0
i5) Otros Incentivos Económicos			0			0
J. Transferencias y Asignaciones	8,727,438.00	3,260,000.00	11,987,438.00	7,079,966.00	7,079,966.00	1,647,472.00
K. Convenios	0	0	0	0	0	0
k1) Otros Convenios y Subsidios	0	0	0	0	0	0
L. Otros Ingresos de Libre Disposición (L=l1+l2)	0	0	0	0	0	0
l1) Participaciones en Ingresos Locales			0			0
l2) Otros Ingresos de Libre Disposición			0			0
I. Total de Ingresos de Libre Disposición (I=A+B+C+D+E+F+G+H+I+J+K+L)	12,807,438.00	3,357,828.55	16,165,266.55	9,217,670.55	9,217,670.55	3,589,767.45
Ingresos Excedentes de Ingresos de Libre Disposición						3,589,767.45
Transferencias Federales Etiquetadas						
A. Aportaciones (A=a1+a2+a3+a4+a5+a6+a7+a8)	0	0	0	0	0	0
a1) Fondo de Aportaciones para la Nómina Educativa y Gasto Operativo			0			0
a2) Fondo de Aportaciones para los Servicios de Salud			0			0
a3) Fondo de Aportaciones para la Infraestructura Social			0			0
a4) Fondo de Aportaciones para el Fortalecimiento de los Municipios y de las Demarcaciones Territoriales del Distrito Federal			0			0
a5) Fondo de Aportaciones Múltiples			0			0
a6) Fondo de Aportaciones para la Educación Tecnológica y de Adultos			0			0
a7) Fondo de Aportaciones para la Seguridad Pública de los Estados y del Distrito Federal			0			0
a8) Fondo de Aportaciones para el Fortalecimiento de las Entidades Federativas			0			0
B. Convenios (B=b1+b2+b3+b4)	0	0	0	0	0	0
b1) Convenios de Protección Social en Salud			0			0
b2) Convenios de Descentralización			0			0
b3) Convenios de Reasignación			0			0
b4) Otros Convenios y Subsidios			0			0
C. Fondos Distintos de Aportaciones (C=c1+c2)	0	0	0	0	0	0
c1) Fondo para Entidades Federativas y Municipios Productores de Hidrocarburos			0			0
c2) Fondo Minero			0			0
D. Transferencias, Asignaciones, Subsidios y Subvenciones,	0	17,931,177.00	17,931,177.00	17,931,177.00	17,931,177.00	17,931,177.00
y Pensiones y Jubilaciones						
E. Otras Transferencias Federales Etiquetadas			0			0
II. Total de Transferencias Federales Etiquetadas (II = A + B + C + D + E)	0	17,931,177.00	17,931,177.00	17,931,177.00	17,931,177.00	17,931,177.00

Concepto (c)	Ingreso					Diferencia (e)
	Estimado (d)	Ampliaciones/ (Reducciones)	Modificado	Devengado	Recaudado	
III. Ingresos Derivados de Financiamientos (III = A)	0	0	0	0	0	0
A. Ingresos Derivados de Financiamientos			0			0
IV. Total de Ingresos (IV = I + II + III)	12,807,438.00	21,289,005.55	34,096,443.55	27,148,847.55	27,148,847.55	14,341,409.55
Datos Informativos						
1. Ingresos Derivados de Financiamientos con Fuente de Pago de Ingresos de Libre Disposición			0			0
2. Ingresos Derivados de Financiamientos con Fuente de Pago de Transferencias Federales Etiquetadas			0			0
3. Ingresos Derivados de Financiamientos (3 = 1 + 2)	0	0	0	0	0	0

Bajo protesta de decir verdad declaramos que los Estados Financieros y sus Notas son razonablemente correctos y son responsabilidad del emisor


 MTRO. RAÚL JESÚS CARRILLO SEGURA
 DIRECTOR GENERAL


 LIC. YURBI ALEJANDRA SUÁREZ ALEMÁN
 SUBDIRECTORA DE SERVICIOS ADMINISTRATIVOS

Concepto (c)	Egresos					Subejercicio (e)
	Aprobado (d)	Ampliaciones/ (Reducciones)	Modificado	Devengado	Pagado	
I. Gasto No Etiquetado (I=A+B+C+D+E+F+G+H+I)	12,807,438.00	3,342,384.63	16,149,822.63	5,684,081.49	5,684,081.49	10,465,741.14
A. Servicios Personales (A=a1+a2+a3+a4+a5+a6+a7)	5,851,159.00	740,400.00	6,591,559.00	2,043,141.85	2,043,141.85	4,548,417.15
a1) Remuneraciones al Personal de Carácter Permanente	2,957,443.00	511,204.20	3,468,647.20	1,313,107.65	1,313,107.65	2,155,539.55
a2) Remuneraciones al Personal de Carácter Transitorio			0			0
a3) Remuneraciones Adicionales y Especiales	843,968.00	55,605.80	899,573.80	97,382.77	97,382.77	802,191.03
a4) Seguridad Social	626,127.00	93,710.00	719,837.00	151,651.43	151,651.43	568,185.57
a5) Otras Prestaciones Sociales y Económicas	1,423,621.00	79,880.00	1,503,501.00	481,000.00	481,000.00	1,022,501.00
a6) Previsiones			0			0
a7) Pago de Estímulos a Servidores Públicos			0			0
B. Materiales y Suministros (B=b1+b2+b3+b4+b5+b6+b7+b8+b9)	1,158,600.00	1,393,452.79	2,552,052.79	463,362.95	463,362.95	2,088,689.84
b1) Materiales de Administración, Emisión de Documentos y Artículos Oficiales	447,000.00	59,126.40	506,126.40	205,439.28	205,439.28	300,687.12
b2) Alimentos y Utensilios	215,200.00	54,753.74	269,953.74	142,253.74	142,253.74	127,700.00
b3) Materias Primas y Materiales de Producción y Comercialización			0			0
b4) Materiales y Artículos de Construcción y de Reparación	82,600.00	1,354,823.01	1,437,423.01	72,661.01	72,661.01	1,364,762.00
b5) Productos Químicos, Farmacéuticos y de Laboratorio	51,800.00	12,500.00	39,300.00	0	0	39,300.00
b6) Combustibles, Lubricantes y Aditivos	45,000.00	778.30	45,778.30	7,228.13	7,228.13	38,550.17
b7) Vestuario, Blancos, Prendas de Protección y Artículos Deportivos	118,000.00	43,745.00	74,255.00	0	0	74,255.00
b8) Materiales y Suministros Para Seguridad			0			0
b9) Herramientas, Refacciones y Accesorios Menores	199,000.00	19,783.66	179,216.34	35,780.79	35,780.79	143,435.55
C. Servicios Generales (C=c1+c2+c3+c4+c5+c6+c7+c8+c9)	5,201,729.00	1,202,374.08	6,404,103.08	2,876,785.63	2,876,785.63	3,527,317.15
c1) Servicios Básicos	548,000.00	113,178.00	661,178.00	372,600.18	372,600.18	288,577.82
c2) Servicios de Arrendamiento	147,000.00	193,539.00	340,539.00	243,368.00	243,368.00	97,171.00
c3) Servicios Profesionales, Científicos, Técnicos y Otros Servicios	1,845,020.00	333,331.13	2,178,351.13	1,218,325.31	1,218,325.31	960,025.82
c4) Servicios Financieros, Bancarios y Comerciales	170,000.00	5,400.22	175,400.22	79,557.31	79,557.31	95,842.91
c5) Servicios de Instalación, Reparación, Mantenimiento y Conservación	340,550.00	765,259.88	1,105,809.88	186,983.88	186,983.88	918,826.00
c6) Servicios de Comunicación Social y Publicidad	145,000.00	73,486.80	218,486.80	145,984.80	145,984.80	72,502.00
c7) Servicios de Traslado y Viáticos	273,450.00	86,592.07	186,857.93	42,470.84	42,470.84	144,387.09
c8) Servicios Oficiales	20,000.00	128.50	20,128.50	1,792.50	1,792.50	18,336.00
c9) Otros Servicios Generales	1,712,709.00	195,357.38	1,908,066.38	585,703.11	585,703.11	931,648.51
D. Transferencias, Asignaciones, Subsidios y Otras Ayudas (D=d1+d2+d3+d4+d5+d6+d7+d8+d9)	0	0	0	0	0	0
d1) Transferencias Internas y Asignaciones al Sector Público			0			0
d2) Transferencias al Resto del Sector Público			0			0
d3) Subsidios y Subvenciones			0			0
d4) Ayudas Sociales			0			0
d5) Pensiones y Jubilaciones			0			0
d6) Transferencias a Fideicomisos, Mandatos y Otros Análogos			0			0
d7) Transferencias a la Seguridad Social			0			0
d8) Donativos			0			0
d9) Transferencias al Exterior			0			0
E. Bienes Muebles, Inmuebles e Intangibles (E=e1+e2+e3+e4+e5+e6+e7+e8+e9)	595,950.00	6,157.76	602,107.76	300,790.76	300,790.76	301,317.00
e1) Mobiliario y Equipo de Administración	300,000.00	35,617.76	335,617.76	114,382.24	114,382.24	150,000.00
e2) Mobiliario y Equipo Educativo y Recreativo	40,000.00	15,231.52	55,231.52	31,896.52	31,896.52	23,335.00
e3) Equipo e Instrumental Médico y de Laboratorio	230,000.00	114,996.00	344,996.00	0	0	115,004.00
e4) Vehículos y Equipo de Transporte			0			0
e5) Equipo de Defensa y Seguridad			0			0
e6) Maquinaria, Otros Equipos y Herramientas	25,950.00	12,972.00	38,922.00	0	0	12,978.00
e7) Activos Biológicos			0			0
e8) Bienes Inmuebles			0			0
e9) Activos Intangibles			0			0
F. Inversión Pública (F=f1+f2+f3)	0	154,512.00	154,512.00	154,512.00	154,512.00	0
f1) Obra Pública en Bienes de Dominio Público	0	0	0	0	0	0
f2) Obra Pública en Bienes Propios	0	0	0	0	0	0
f3) Proyectos Productivos y Acciones de Fomento	0	0	0	0	0	0
G. Inversiones Financieras y Otras Provisiones (G=g1+g2+g3+g4+g5+g6+g7)	0	0	0	0	0	0
g1) Inversiones Para el Fomento de Actividades Productivas	0	0	0	0	0	0
g2) Acciones y Participaciones de Capital	0	0	0	0	0	0
g3) Compra de Títulos y Valores	0	0	0	0	0	0
g4) Concesión de Préstamos	0	0	0	0	0	0
g5) Inversiones en Fideicomisos, Mandatos y Otros Análogos	0	0	0	0	0	0
Fideicomiso de Desastres Naturales (Informativo)	0	0	0	0	0	0
g6) Otras Inversiones Financieras	0	0	0	0	0	0
g7) Provisiones para Contingencias y Otras Erogaciones Especiales	0	0	0	0	0	0
H. Participaciones y Aportaciones (H=h1+h2+h3)	0	0	0	0	0	0
h1) Participaciones	0	0	0	0	0	0
h2) Aportaciones	0	0	0	0	0	0
h3) Convenios	0	0	0	0	0	0
I. Deuda Pública (I=i1+i2+i3+i4+i5+i6+i7)	0	0	0	0	0	0
i1) Amortización de la Deuda Pública	0	0	0	0	0	0
i2) Intereses de la Deuda Pública	0	0	0	0	0	0
i3) Comisiones de la Deuda Pública	0	0	0	0	0	0
i4) Gastos de la Deuda Pública	0	0	0	0	0	0
i5) Costo por Coberturas	0	0	0	0	0	0
i6) Apoyos Financieros	0	0	0	0	0	0
i7) Adeudos de Ejercicios Fiscales Anteriores (ADEFAS)	0	0	0	0	0	0

Concepto (c)	Egresos					Subejercicio (e)
	Aprobado (d)	Ampliaciones/ (Reducciones)	Modificado	Devengado	Pagado	
II. Gasto Etiquetado (II=A+B+C+D+E+F+G+H+I)	0	17,946,620.92	17,946,620.92	15,862,072.68	15,862,072.68	2,284,548.24
A. Servicios Personales (A=a1+a2+a3+a4+a5+a6+a7)	0	16,457,506.00	16,457,506.00	14,289,406.70	14,289,406.70	2,168,099.30
a1) Remuneraciones al Personal de Carácter Permanente	0	11,446,629.20	11,446,629.20	11,276,967.58	11,276,967.58	169,661.62
a2) Remuneraciones al Personal de Carácter Transitorio	0	0	0	0	0	0
a3) Remuneraciones Adicionales y Especiales	0	1,685,683.96	1,685,683.96	1,022,571.51	1,022,571.51	663,112.45
a4) Seguridad Social	0	1,877,460.00	1,877,460.00	1,563,328.77	1,563,328.77	314,131.23
a5) Otras Prestaciones Sociales y Económicas	0	434,338.84	434,338.84	426,538.84	426,538.84	7,800.00
a6) Provisiones	0	0	0	0	0	0
a7) Pago de Estímulos a Servidores Públicos	0	1,013,394.00	1,013,394.00	0	0	1,013,394.00
B. Materiales y Suministros (B=b1+b2+b3+b4+b5+b6+b7+b8+b9)	0	515,993.00	515,993.00	507,349.74	507,349.74	8,643.26
b1) Materiales de Administración, Emisión de Documentos y Artículos Oficiales	0	136,521.18	136,521.18	129,222.92	129,222.92	7,298.26
b2) Alimentos y Utensilios	0	44,618.92	44,618.92	43,273.92	43,273.92	1,345.00
b3) Materias Primas y Materiales de Producción y Comercialización	0	0	0	0	0	0
b4) Materiales y Artículos de Construcción y de Reparación	0	68,965.23	68,965.23	68,965.23	68,965.23	0
b5) Productos Químicos, Farmacéuticos y de Laboratorio	0	47,026.80	47,026.80	47,026.80	47,026.80	0
b6) Combustibles, Lubrificantes y Aditivos	0	150,515.02	150,515.02	150,515.02	150,515.02	0
b7) Vestuario, Blancos, Prendas de Protección y Artículos Deportivos	0	23,265.28	23,265.28	23,265.28	23,265.28	0
b8) Materiales y Suministros Para Seguridad	0	0	0	0	0	0
b9) Herramientas, Refacciones y Accesorios Menores	0	45,080.57	45,080.57	45,080.57	45,080.57	0
C. Servicios Generales (C=c1+c2+c3+c4+c5+c6+c7+c8+c9)	0	973,121.92	973,121.92	865,316.24	865,316.24	107,805.68
c1) Servicios Básicos	0	171,716.37	171,716.37	171,029.74	171,029.74	686.63
c2) Servicios de Arrendamiento	0	45,796.80	45,796.80	45,796.80	45,796.80	0
c3) Servicios Profesionales, Científicos, Técnicos y Otros Servicios	0	277,613.80	277,613.80	260,448.03	260,448.03	17,165.77
c4) Servicios Financieros, Bancarios y Comerciales	0	143,828.62	143,828.62	116,246.92	116,246.92	27,581.70
c5) Servicios de Instalación, Reparación, Mantenimiento y Conservación	0	102,758.50	102,758.50	67,758.50	67,758.50	35,000.00
c6) Servicios de Comunicación Social y Publicidad	0	135,726.40	135,726.40	113,494.40	113,494.40	22,232.00
c7) Servicios de Traslado y Viáticos	0	88,734.72	88,734.72	83,595.14	83,595.14	5,139.58
c8) Servicios Oficiales	0	6,000.00	6,000.00	6,000.00	6,000.00	0
c9) Otros Servicios Generales	0	946.71	946.71	946.71	946.71	0
D. Transferencias, Asignaciones, Subsidios y Otras Ayudas (D=d1+d2+d3+d4+d5+d6+d7+d8+d9)	0	0	0	0	0	0
d1) Transferencias Internas y Asignaciones al Sector Público	0	0	0	0	0	0
d2) Transferencias al Resto del Sector Público	0	0	0	0	0	0
d3) Subsidios y Subvenciones	0	0	0	0	0	0
d4) Ayudas Sociales	0	0	0	0	0	0
d5) Pensiones y Jubilaciones	0	0	0	0	0	0
d6) Transferencias a Fideicomisos, Mandatos y Otros Análogos	0	0	0	0	0	0
d7) Transferencias a la Seguridad Social	0	0	0	0	0	0
d8) Donativos	0	0	0	0	0	0
d9) Transferencias al Exterior	0	0	0	0	0	0
E. Bienes Muebles, Inmuebles e Intangibles (E=e1+e2+e3+e4+e5+e6+e7+e8+e9)	0	0	0	0	0	0
e1) Mobiliario y Equipo de Administración	0	0	0	0	0	0
e2) Mobiliario y Equipo Educativo y Recreativo	0	0	0	0	0	0
e3) Equipo e Instrumental Médico y de Laboratorio	0	0	0	0	0	0
e4) Vehículos y Equipo de Transporte	0	0	0	0	0	0
e5) Equipo de Defensa y Seguridad	0	0	0	0	0	0
e6) Maquinaria, Otros Equipos y Herramientas	0	0	0	0	0	0
e7) Activos Biológicos	0	0	0	0	0	0
e8) Bienes Inmuebles	0	0	0	0	0	0
e9) Activos Intangibles	0	0	0	0	0	0
F. Inversión Pública (F=f1+f2+f3)	0	0	0	0	0	0
f1) Obra Pública en Bienes de Dominio Público	0	0	0	0	0	0
f2) Obra Pública en Bienes Propios	0	0	0	0	0	0
f3) Proyectos Productivos y Acciones de Fomento	0	0	0	0	0	0
G. Inversiones Financieras y Otras Provisiones (G=g1+g2+g3+g4+g5+g6+g7)	0	0	0	0	0	0
g1) Inversiones Para el Fomento de Actividades Productivas	0	0	0	0	0	0
g2) Acciones y Participaciones de Capital	0	0	0	0	0	0
g3) Compra de Títulos y Valores	0	0	0	0	0	0
g4) Concesión de Préstamos	0	0	0	0	0	0
g5) Inversiones en Fideicomisos, Mandatos y Otros Análogos	0	0	0	0	0	0
g6) Fideicomiso de Desastres Naturales (Informativo)	0	0	0	0	0	0
g7) Otras Inversiones Financieras	0	0	0	0	0	0
H. Participaciones y Aportaciones (H=h1+h2+h3)	0	0	0	0	0	0
h1) Participaciones	0	0	0	0	0	0
h2) Aportaciones	0	0	0	0	0	0
h3) Convenios	0	0	0	0	0	0
I. Deuda Pública (I=i1+i2+i3+i4+i5+i6+i7)	0	0	0	0	0	0
i1) Amortización de la Deuda Pública	0	0	0	0	0	0
i2) Intereses de la Deuda Pública	0	0	0	0	0	0
i3) Comisiones de la Deuda Pública	0	0	0	0	0	0
i4) Gastos de la Deuda Pública	0	0	0	0	0	0
i5) Costo por Coberturas	0	0	0	0	0	0
i6) Apoyos Financieros	0	0	0	0	0	0
i7) Adeudos de Ejercicios Fiscales Anteriores (ADEFAS)	0	0	0	0	0	0
III. Total de Egresos (III = I + II)	12,807,438.00	21,289,005.55	34,096,443.55	21,346,154.17	21,346,154.17	12,750,289.38


Bajo protesta de decir verdad declaramos que los Estados Financieros y sus Notas son razonablemente correctos y son responsabilidad del emisor.


MTR. RAÚL JESÚS CARRILLO SEGURA
 DIRECTOR GENERAL


LIC. YURBI ALEJANDRA SUÁREZ ALEMÁN
 SUBDIRECTORA DE SERVICIOS ADMINISTRATIVOS

Concepto (c)	Egresos					Subejercicio (e)
	Aprobado (d)	Ampliaciones/ (Reducciones)	Modificado	Devengado	Pagado	
I. Gasto No Etiquetado (I=A+B+C+D+E+F+G+H) INSTITUTO TECNOLÓGICO SUPERIOR DEL SUR DEL ESTADO DE YUCATÁN	12,807,438.00	3,342,384.63	16,149,822.63	5,684,081.49	5,684,081.49	10,465,741.14
	12,807,438.00	3,342,384.63	16,149,822.63	5,684,081.49	5,684,081.49	10,465,741.14
						0
						0
						0
						0
II. Gasto Etiquetado (II=A+B+C+D+E+F+G+H) INSTITUTO TECNOLÓGICO SUPERIOR DEL SUR DEL ESTADO DE YUCATÁN	0	17,946,620.92	17,946,620.92	15,662,072.68	15,662,072.68	2,284,548.24
	0	17,946,620.92	17,946,620.92	15,662,072.68	15,662,072.68	2,284,548.24
						0
						0
						0
						0
III. Total de Egresos (III = I + II)	12,807,438.00	21,289,005.55	34,096,443.55	21,346,154.17	21,346,154.17	12,750,289.38

Bajo protesta de decir verdad declaramos que los Estados Financieros y sus Notas son razonablemente correctos y son responsabilidad del emisor


 MTRO. RAÚL JESÚS CARRILLO SEGURA
 DIRECTOR GENERAL


 LIC. YURBI ALEJANDRA SUÁREZ ALEMÁN
 SUBDIRECTORA DE SERVICIOS ADMINISTRATIVOS

Concepto (c)	Egresos					Subejercicio (e)
	Aprobado (d)	Ampliaciones/ (Reducciones)	Modificado	Devengado	Pagado	
I. Gasto No Etiquetado (I=A+B+C+D)	12,807,438.00	3,342,384.63	16,149,822.63	5,684,081.49	5,684,081.49	10,465,741.14
A. Gobierno (A=a1+a2+a3+a4+a5+a6+a7+a8)	0	0	0	0	0	0
a1) Legislación						
a2) Justicia						
a3) Coordinación de la Política de Gobierno						
a4) Relaciones Exteriores						
a5) Asuntos Financieros y Hacendarios						
a6) Seguridad Nacional						
a7) Asuntos de Orden Público y de Seguridad Interior						
a8) Otros Servicios Generales						
B. Desarrollo Social (B=b1+b2+b3+b4+b5+b6+b7)	12,096,938.00	3,277,087.69	15,374,025.69	5,287,407.60	5,287,407.60	10,086,618.09
b1) Protección Ambiental						
b2) Vivienda y Servicios a la Comunidad						
b3) Salud						
b4) Recreación, Cultura y Otras Manifestaciones Sociales						
b5) Educación	12,096,938.00	3,277,087.69	15,374,025.69	5,287,407.60	5,287,407.60	10,086,618.09
b6) Protección Social						
b7) Otros Asuntos Sociales						
C. Desarrollo Económico (C=c1+c2+c3+c4+c5+c6+c7+c8+c9)	710,500.00	65,296.94	775,796.94	396,673.89	396,673.89	379,123.05
c1) Asuntos Económicos, Comerciales y Laborales en General						
c2) Agropecuaria, Silvicultura, Pesca y Caza						
c3) Combustibles y Energía						
c4) Minería, Manufacturas y Construcción						
c5) Transporte						
c6) Comunicaciones						
c7) Turismo						
c8) Ciencia, Tecnología e Innovación	47,500.00	0	47,500.00	4,593.60	4,593.60	42,906.40
c9) Otras Industrias y Otros Asuntos Económicos	663,000.00	65,296.94	728,296.94	392,080.29	392,080.29	336,216.65
D. Otras No Clasificadas en Funciones Anteriores (D=d1+d2+d3+d4)	0	0	0	0	0	0
d1) Transacciones de la Deuda Pública / Costo Financiero de la Deuda						
d2) Transferencias, Participaciones y Aportaciones Entre Diferentes Niveles y Ordenes de Gobierno						
d3) Saneamiento del Sistema Financiero						
d4) Adeudos de Ejercicios Fiscales Anteriores						
II. Gasto Etiquetado (II=A+B+C+D)	0	17,946,620.92	17,946,620.92	15,662,072.68	15,662,072.68	2,284,548.24
A. Gobierno (A=a1+a2+a3+a4+a5+a6+a7+a8)	0	0	0	0	0	0
a1) Legislación						
a2) Justicia						
a3) Coordinación de la Política de Gobierno						
a4) Relaciones Exteriores						
a5) Asuntos Financieros y Hacendarios						
a6) Seguridad Nacional						
a7) Asuntos de Orden Público y de Seguridad Interior						
a8) Otros Servicios Generales						
B. Desarrollo Social (B=b1+b2+b3+b4+b5+b6+b7)	0	17,769,995.64	17,769,995.64	15,485,447.40	15,485,447.40	2,284,548.24
b1) Protección Ambiental						
b2) Vivienda y Servicios a la Comunidad						
b3) Salud						
b4) Recreación, Cultura y Otras Manifestaciones Sociales						
b5) Educación	0	17,769,995.64	17,769,995.64	15,485,447.40	15,485,447.40	2,284,548.24
b6) Protección Social						
b7) Otros Asuntos Sociales						
C. Desarrollo Económico (C=c1+c2+c3+c4+c5+c6+c7+c8+c9)	0	176,625.28	176,625.28	176,625.28	176,625.28	0
c1) Asuntos Económicos, Comerciales y Laborales en General						
c2) Agropecuaria, Silvicultura, Pesca y Caza						
c3) Combustibles y Energía						
c4) Minería, Manufacturas y Construcción						
c5) Transporte						
c6) Comunicaciones						
c7) Turismo						
c8) Ciencia, Tecnología e Innovación						
c9) Otras Industrias y Otros Asuntos Económicos	0	176,625.28	176,625.28	176,625.28	176,625.28	0

Concepto (c)	Egresos					Subejercicio (e)
	Aprobado (d)	Ampliaciones/ (Reducciones)	Modificado	Devengado	Pagado	
D. Otras No Clasificadas en Funciones Anteriores (D=d1+d2+d3+d4)	0	0	0	0	0	0
d1) Transacciones de la Deuda Pública / Costo Financiero de la Deuda			0			0
d2) Transferencias, Participaciones y Aportaciones Entre Diferentes Niveles y Ordenes de Gobierno			0			0
d3) Saneamiento del Sistema Financiero			0			0
d4) Adeudos de Ejercicios Fiscales Anteriores			0			0
III. Total de Egresos (III = I + II)	12,807,438.00	21,289,005.55	34,096,443.55	21,346,154.17	21,346,154.17	12,750,289.38

Bajo protesta de decir verdad declaramos que los Estados Financieros y sus Notas son razonablemente correctos y son responsabilidad del emisor


 MTRO. RAÚL JESÚS CARRILLO SEGURA
 DIRECTOR GENERAL


 LIC. YURBI ALEJANDRA SUÁREZ ALEMÁN
 SUBDIRECTORA DE SERVICIOS ADMINISTRATIVOS



ITSSY
INSTITUTO TECNOLÓGICO SUPERIOR DEL SUR DEL ESTADO DE YUCATÁN

INSTITUTO TECNOLÓGICO SUPERIOR DEL SUR DEL ESTADO DE YUCATÁN (a)
Estado Analítico del Ejercicio del Presupuesto de Egresos Detallado - LDF
Clasificación de Servicios Personales por Categoría
Del 1 de Enero al 30 de Junio de 2024 (b)
(PESOS)



TECNOLÓGICO NACIONAL DE MÉXICO

Concepto (c)	Egresos					Subejercicio (e)
	Aprobado (d)	Ampliaciones/ (Reducciones)	Modificado	Devengado	Pagado	
I. Gasto No Etiquetado (I=A+B+C+D+E+F)	5,851,159.00	740,400.00	6,591,559.00	2,043,141.85	2,043,141.85	4,548,417.15
A. Personal Administrativo y de Servicio Público	5,851,159.00	740,400.00	6,591,559.00	2,043,141.85	2,043,141.85	4,548,417.15
B. Maqisterio			0			0
C. Servicios de Salud (C=c1+c2)	0	0	0	0	0	0
c1) Personal Administrativo			0			0
c2) Personal Médico, Paramédico y afin			0			0
D. Seguridad Pública			0			0
E. Gastos asociados a la implementación de nuevas leyes federales o reformas a las mismas (E = e1 + e2)	0	0	0	0	0	0
e1) Nombre del Programa o Ley 1			0			0
e2) Nombre del Programa o Ley 2			0			0
F. Sentencias laborales definitivas			0			0
II. Gasto Etiquetado (II=A+B+C+D+E+F)	0	16,457,506.00	16,457,506.00	14,289,406.70	14,289,406.70	2,168,099.30
A. Personal Administrativo y de Servicio Público	0	16,457,506.00	16,457,506.00	14,289,406.70	14,289,406.70	2,168,099.30
B. Maqisterio			0			0
C. Servicios de Salud (C=c1+c2)	0	0	0	0	0	0
c1) Personal Administrativo			0			0
c2) Personal Médico, Paramédico y afin			0			0
D. Seguridad Pública			0			0
E. Gastos asociados a la implementación de nuevas leyes federales o reformas a las mismas (E = e1 + e2)	0	0	0	0	0	0
e1) Nombre del Programa o Ley 1			0			0
e2) Nombre del Programa o Ley 2			0			0
F. Sentencias laborales definitivas			0			0
III. Total del Gasto en Servicios Personales (III = I + II)	5,851,159.00	17,197,906.00	23,049,065.00	16,332,548.55	16,332,548.55	6,716,516.45

Bajo protesta de decir verdad declaramos que los Estados Financieros y sus Notas son razonablemente correctos y son responsabilidad del emisor


MTRO. RAUL JESÚS CARRILLO SEGURA
DIRECTOR GENERAL

LIC. YURBI ALEJANDRA SUÁREZ ALEMÁN
SUBDIRECTORA DE SERVICIOS ADMINISTRATIVOS

Concepto (b)	Año en Cuestión 2023 (de iniciativa de Ley) (c)	2024 (d)	2025 (d)	2026 (d)	2027 (d)	2028 (d)
1. Ingresos de Libre Disposición (1=A+B+C+D+E+F+G+H+I+J+K+L)	0	0	0	0	0	0
A. Impuestos	0	0	0	0	0	0
B. Cuotas y Aportaciones de Seguridad Social	0	0	0	0	0	0
C. Contribuciones de Mejoras	0	0	0	0	0	0
D. Derechos	0	0	0	0	0	0
E. Productos	0	0	0	0	0	0
F. Aprovechamientos	0	0	0	0	0	0
G. Ingresos por Venta de Bienes y Prestación de Servicios	0	0	0	0	0	0
H. Participaciones	0	0	0	0	0	0
I. Incentivos Derivados de la Colaboración Fiscal	0	0	0	0	0	0
J. Transferencias y Asignaciones	0	0	0	0	0	0
K. Convenios	0	0	0	0	0	0
L. Otros Ingresos de Libre Disposición	0	0	0	0	0	0
2. Transferencias Federales Etiquetadas (2=A+B+C+D+E)	0	0	0	0	0	0
A. Aportaciones	0	0	0	0	0	0
B. Convenios	0	0	0	0	0	0
C. Fondos Distintos de Aportaciones	0	0	0	0	0	0
D. Transferencias, Asignaciones, Subsidios y Subvenciones, y Pensiones y Jubilaciones	0	0	0	0	0	0
E. Otras Transferencias Federales Etiquetadas	0	0	0	0	0	0
3. Ingresos Derivados de Financiamientos (3=A)	0	0	0	0	0	0
A. Ingresos Derivados de Financiamientos	0	0	0	0	0	0
4. Total de Ingresos Proyectados (4=1+2+3)	0	0	0	0	0	0
Datos Informativos						
1. Ingresos Derivados de Financiamientos con Fuente de Pago de Recursos de Libre Disposición	0	0	0	0	0	0
2. Ingresos derivados de Financiamientos con Fuente de Pago de Transferencias Federales Etiquetadas	0	0	0	0	0	0
3. Ingresos Derivados de Financiamiento (3 = 1 + 2)	0	0	0	0	0	0

NO APLICA

Bajo protesta de decir verdad declaramos que los Estados Financieros y sus Notas son razonablemente correctos y son responsabilidad del emisor


 MTRO. RAÚL JESÚS CARRILLO SEGURA
 DIRECTOR GENERAL


 LIC. YURBI ALEJANDRA SUÁREZ ALEMÁN
 SUBDIRECTORA DE SERVICIOS ADMINISTRATIVOS

Concepto (b)	Año en Cuestión					
	2023 (de proyecto de presupuesto) (c)	2024 (d)	2025 (d)	2026 (d)	2027 (d)	2028 (d)
1. Gasto No Etiquetado (1=A+B+C+D+E+F+G+H+I)	0	0	0	0	0	0
A. Servicios Personales	0	0	0	0	0	0
B. Materiales y Suministros	0	0	0	0	0	0
C. Servicios Generales	0	0	0	0	0	0
D. Transferencias, Asignaciones, Subsidios y Otras Ayudas	0	0	0	0	0	0
E. Bienes Muebles, Inmuebles e Intangibles	0	0	0	0	0	0
F. Inversión Pública	0	0	0	0	0	0
G. Inversiones Financieras y Otras Provisiones	0	0	0	0	0	0
H. Participaciones y Aportaciones	0	0	0	0	0	0
I. Deuda Pública	0	0	0	0	0	0
2. Gasto Etiquetado (2=A+B+C+D+E+F+G+H+I)	0	0	0	0	0	0
A. Servicios Personales	0	0	0	0	0	0
B. Materiales y Suministros	0	0	0	0	0	0
C. Servicios Generales	0	0	0	0	0	0
D. Transferencias, Asignaciones, Subsidios y Otras Ayudas	0	0	0	0	0	0
E. Bienes Muebles, Inmuebles e Intangibles	0	0	0	0	0	0
F. Inversión Pública	0	0	0	0	0	0
G. Inversiones Financieras y Otras Provisiones	0	0	0	0	0	0
H. Participaciones y Aportaciones	0	0	0	0	0	0
I. Deuda Pública	0	0	0	0	0	0
3. Total de Egresos Proyectados (3 = 1 + 2)	0	0	0	0	0	0

NO APLICA

Bajo protesta de decir verdad declaramos que los Estados Financieros y sus Notas son razonablemente correctos y son responsabilidad del emisor


 MTRO. RAÚL JESÚS CARRILLO SEGURA
 DIRECTOR GENERAL


 LIC. YURBI ALEJANDRA SUÁREZ ALEMÁN
 SUBDIRECTORA DE SERVICIOS ADMINISTRATIVOS

Concepto (b)	2019 (c)	2020 (c)	2021 (c)	2022 (c)	2023 (d)	2024 (d)
1. Ingresos de Libre Disposición (1=A+B+C+D+E+F+G+H+I+J+K+L)	12,102,214.35	10,267,881.55	10,420,600.55	11,259,503.71	15,534,024.92	16,165,266.55
A. Impuestos	0	0	0	0	0	0
B. Cuotas y Aportaciones de Seguridad Social	0	0	0	0	0	0
C. Contribuciones de Mejoras	0	0	0	0	0	0
D. Derechos	0	0	0	0	0	0
E. Productos	76,780.27	31,653.40	26,825.74	53,511.83	68,963.02	33,277.55
F. Aprovechamientos	0	0	0	0	0	0
G. Ingresos por Venta de Bienes y Prestación de Servicios	4,632,743.08	3,918,660.97	4,129,333.81	4,496,641.88	4,049,726.00	4,144,551.00
H. Participaciones	0	0	0	0	0	0
I. Incentivos Derivados de la Colaboración Fiscal	0	0	0	0	0	0
J. Transferencias y Asignaciones	7,392,691.00	6,317,567.18	6,264,441.00	6,709,350.00	11,415,335.90	11,987,438.00
K. Convenios	0	0	0	0	0	0
L. Otros Ingresos de Libre Disposición	0	0	0	0	0	0
2. Transferencias Federales Etiquetadas (2=A+B+C+D+E)	31,566,872.00	31,856,252.98	32,816,404.00	33,958,079.00	35,808,135.80	17,931,177.00
A. Aportaciones	0	0	0	0	0	0
B. Convenios	0	0	0	0	0	0
C. Fondos Distintos de Aportaciones	0	0	0	0	0	0
D. Transferencias, Asignaciones, Subsidios y Subvenciones, y Pensiones y Jubilaciones	31,236,872.00	31,856,252.98	32,816,404.00	33,958,079.00	35,808,135.80	17,931,177.00
E. Otras Transferencias Federales Etiquetadas	330,000.00	0	0	0	0	0
3. Ingresos Derivados de Financiamientos (3=A)	0	0	0	0	0	0
A. Ingresos Derivados de Financiamientos	0	0	0	0	0	0
4. Total de Resultados de Ingresos (4=1+2+3)	43,669,086.35	42,124,134.53	43,237,004.55	45,217,582.71	51,342,160.72	34,096,443.55
Datos Informativos						
1. Ingresos Derivados de Financiamientos con Fuente de Pago de Recursos de Libre Disposición	0	0	0	0	0	0
2. Ingresos derivados de Financiamientos con Fuente de Pago de Transferencias Federales Etiquetadas	0	0	0	0	0	0
3. Ingresos Derivados de Financiamiento (3 = 1 + 2)	0	0	0	0	0	0

Bajo protesta de decir verdad declaramos que los Estados Financieros y sus Notas son razonablemente correctos y son responsabilidad del emisor


MTRO. RAÚL JESÚS CARRILLO SEGURA
DIRECTOR GENERAL


LIC. YURBI ALEJANDRA SUÁREZ ALEMÁN
SUBDIRECTORA DE SERVICIOS ADMINISTRATIVOS

Resultados de Egresos - LDF
(PESOS)

Concepto (b)	2018 (c)	2019 (c)	2020 (c)	2021 (c)	2022 (c)	2023 (d)
1. Gasto No Etiquetado (1=A+B+C+D+E+F+G+H+I)	11,704,752.81	12,082,187.03	10,227,718.67	10,364,248.40	11,247,164.01	16,149,822.63
A. Servicios Personales	4,022,049.30	3,483,515.08	3,999,090.38	3,728,800.01	4,208,105.18	6,591,559.00
B. Materiales y Suministros	1,446,957.44	1,801,897.05	1,385,862.55	1,318,060.40	1,072,814.50	2,552,052.79
C. Servicios Generales	5,435,306.42	5,855,559.36	3,946,043.22	4,350,641.03	6,781,312.73	6,404,103.08
D. Transferencias, Asignaciones, Subsidios y Otras Ayudas	0	1,300.00	7,238.72	0	0	0
E. Bienes Muebles, Inmuebles e Intangibles	800,439.65	939,915.54	889,483.80	966,746.96	184,931.60	602,107.76
F. Inversión Pública	0	0	0	0	0	0
G. Inversiones Financieras y Otras Provisiones	0	0	0	0	0	0
H. Participaciones y Aportaciones	0	0	0	0	0	0
I. Deuda Pública	0	0	0	0	0	0
2. Gasto Etiquetado (2=A+B+C+D+E+F+G+H+I)	30,730,727.25	31,680,580.26	31,856,138.18	32,811,982.58	33,957,904.92	17,946,620.92
A. Servicios Personales	26,077,241.96	26,569,596.01	28,383,715.82	30,246,731.33	32,159,192.57	16,457,506.00
B. Materiales y Suministros	1,059,093.75	1,753,641.26	842,108.08	650,581.48	633,895.78	515,993.00
C. Servicios Generales	3,394,391.54	2,987,495.32	2,433,067.88	1,842,669.71	1,119,978.37	973,121.92
D. Transferencias, Asignaciones, Subsidios y Otras Ayudas	61,640.00	0	0	0	0	0
E. Bienes Muebles, Inmuebles e Intangibles	98,360.00	369,847.67	197,246.40	72,000.06	44,838.20	0
F. Inversión Pública	0	0	0	0	0	0
G. Inversiones Financieras y Otras Provisiones	0	0	0	0	0	0
H. Participaciones y Aportaciones	0	0	0	0	0	0
I. Deuda Pública	0	0	0	0	0	0
3. Total del Resultado de Egresos (3=1+2)	42,435,480.06	43,762,767.29	42,083,856.85	43,176,230.98	45,205,068.93	34,096,443.55

Bajo protesta de decir verdad declaramos que los Estados Financieros y sus Notas son razonablemente correctos y son responsabilidad del emisor



 MTRO. RAÚL JESÚS CARRILLO SEGURA
 DIRECTOR GENERAL


 LIC. YURBI ALEJANDRA SUÁREZ ALEMÁN
 SUBDIRECTORA DE SERVICIOS ADMINISTRATIVOS

INSTITUTO TECNOLÓGICO SUPERIOR DEL SUR DEL ESTADO DE YUCATÁN (a)
Informe sobre Estudios Actuariales - LDF

	Pensiones y jubilaciones	Salud	Riesgos de trabajo	Invalidez y vida	Otras prestaciones sociales
Tipo de Sistema Prestación laboral o Fondo general para trabajadores del estado o municipio Beneficio definido, Contribución definida o Mixto Población afiliada Activos Edad máxima Edad mínima Edad promedio Pensionados y Jubilados Edad máxima Edad mínima Edad promedio Beneficiarios Promedio de años de servicio (trabajadores activos) Aportación individual al plan de pensión como % del salario Aportación del ente público al plan de pensión como % del salario Crecimiento esperado de los pensionados y jubilados (como %) Crecimiento esperado de los activos (como %) Edad de Jubilación o Pensión Esperanza de vida Ingresos del Fondo Ingresos Anuales al Fondo de Pensiones Nómina anual Activos Pensionados y Jubilados Beneficiarios de Pensionados y Jubilados Monto mensual por pensión Máximo Mínimo Promedio Monto de la reserva Valor presente de las obligaciones Pensiones y Jubilaciones en curso de pago Generación actual Generaciones futuras Valor presente de las contribuciones asociadas a los sueldos futuros de cotización X% Generación actual Generaciones futuras Valor presente de aportaciones futuras Generación actual Generaciones futuras Otros Ingresos Déficit/superávit actuarial Generación actual Generaciones futuras Periodo de suficiencia Año de descapitalización Tasa de rendimiento Estudio actuarial Año de elaboración del estudio actuarial Empresa que elaboró el estudio actuarial	NO APLICA				

Bajo protesta de decir verdad declaramos que los Estados Financieros y sus Notas son razonablemente correctos y son responsabilidad del emisor


 MTRO. RAÚL JESÚS CARRILLO SEGURA
 DIRECTOR GENERAL


 LIC. YURBI ALEJANDRA SUÁREZ ALEMÁN
 SUBDIRECTORA DE SERVICIOS ADMINISTRATIVOS