

## INSTITUTO TECNOLÓGICO SUPERIOR DEL SUR DEL ESTADO DE YUCATÁN

### GUÍA PARA EL REGISTRO DE ASPIRANTES AL EXAMEN DE ADMISIÓN

Etapa	Fecha(s)	Descripción
1	Del 4 de marzo al 7 de junio de 2024.	Registro al SIE y envío de documentos.
2	Del 11 de marzo al 7 de junio de 2024.	Descarga del pase de ingreso al examen.
3	14 de junio de 2024.	Presentación del examen.
4	23 de junio de 2024.	Publicación de resultados.
5	24 de junio al 5 de julio de 2024.	Proceso de inscripción.

La convocatoria para ingreso al ciclo escolar 2024-2025 es solamente para aspirantes a nuevo ingreso, si anteriormente fuiste estudiante inscrito con historial académico de nuestra institución y no concluíste, envía un correo electrónico a [ingreso@suryucatan.tecnm.mx](mailto:ingreso@suryucatan.tecnm.mx) para aclarar tu situación antes de iniciar el proceso de admisión.

En caso de estar interesado en estudiar una nueva licenciatura en el Instituto Tecnológico Superior del Sur del Estado de Yucatán y contar con una licenciatura previa, es necesario tener el título que acredite estos estudios y enviar un correo electrónico a [ingreso@suryucatan.tecnm.mx](mailto:ingreso@suryucatan.tecnm.mx) para validar tu procedimiento de admisión.

#### OFERTA EDUCATIVA

- Ingeniería Bioquímica
- Ingeniería Industrial
- Ingeniería en Sistemas Computacionales
- Ingeniería en Gestión Empresarial
- Ingeniería en Desarrollo Comunitario
- Ingeniería Civil

#### PERFIL DE INGRESO

- ✓ Conocimientos fundamentales en las ciencias básicas: matemáticas, física y química.
- ✓ Comprensión lectora para analizar la información en forma individual y discutirla en grupos de trabajo colaborativo.
- ✓ Tener la responsabilidad de su permanente formación académica.
- ✓ Disposición de aprender.
- ✓ Gusto por la lectura.
- ✓ Habilidades de expresión oral y escrita para una comunicación eficiente.
- ✓ Tener actitud creativa para proponer soluciones.
- ✓ Capacidad de comunicación para establecer relaciones interpersonales.
- ✓ Contar con los conocimientos interdisciplinarios para aplicar a la investigación.

#### GENERALIDADES

- El examen de admisión de nuestro instituto está creado para uso interno, por lo que su validez es únicamente para nuestras licenciaturas.
- El examen es en línea a través de nuestro Sistema de Integración Escolar (SIE).
- Únicamente debes realizar un sólo registro
- Los pagos no son reembolsables y no hay cambios en los programas académicos por lo que debes tener cuidado al seleccionar la carrera de tu interés.

## Etapa 1

### Registro al Proceso de Ingreso

Del 4 de marzo al 7 de junio de 2024

PARA REALIZAR EL PROCESO DE REGISTRO ES NECESARIO TENER UNA CUENTA DE CORREO ELECTRÓNICO VIGENTE. SI NO LA TIENES O ÚLTIMAMENTE NO HAS ENTRADO A TU CORREO TE SOLICITAMOS QUE VERIFIQUES U OBTENGAS UNA CUENTA Y POSTERIORMENTE REGRESAR A LA GUÍA.

TODO EL REGISTRO SE REALIZARÁ CON LETRAS MAYÚSCULAS, Y SU NOMBRE COMPLETO DEBERÁ ESTAR SIN ACENTUACIÓN.

EL LLENADO DEBERÁ REALIZARSE PREFERENTEMENTE EN COMPUTADORA PARA VISUALIZAR CORRECTAMENTE LAS PANTALLAS DEL SISTEMA. SIN EMBARGO, LA PLATAFORMA ESTA DISEÑADA CON COMPATIBILIDAD PARA DISPOSITIVOS MÓVILES

Para obtener la pre-ficha en el Sistema de Integración Escolar (SIE) deberás acceder a la siguiente liga: <http://sie.suryucatan.tecnm.mx>. Posterior darle clic en el nombre del Tecnológico para ingresar y ve a SIE Aspirante.

### Sistema de Integración Escolar (SIE)



**SIE Estudiante**  
Módulo de Consultas y Servicios para los Estudiantes



**SIE Cliente**  
Módulo de Servicios Externos o Clientes



**SIE Docente**  
Módulo de Consultas y Actividades Docentes



**SIE Aspirante**  
Módulo del Proceso de Selección de Aspirantes a Nuevo Ingreso

La primera vez que realizas tu registro, no es necesaria la clave de acceso (contraseña). Después del primer paso podrás ingresar tu contraseña que te servirá para todos los servicios y cuidar la confidencialidad de tus datos personales.

### Bienvenido...

Si es primer acceso, ingrese sin indicar Clave de acceso!, para que el sistema registre su CURP



Una vez ingresado correctamente la CURP, le dan <ACEPTAR>.

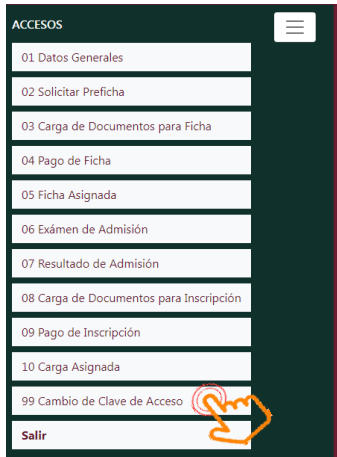


A continuación, les saldrá la siguiente pantalla, donde se indica que su CURP ha sido registrada, dale clic en <INTENTAR DE NUEVO>.



Si lo prefieres o si saliste por descuido, puedes volver a recargar la página: <http://sie.suryucatan.tecnm.mx> e ingresa nuevamente con la CURP sin contraseña, dale clic en el nombre del Tecnológico para acceder y nuevamente ve a SIE Aspirante.

Una vez que ingresas, ahora podrás dar de alta una contraseña de ingreso (Cambio de Clave de Acceso).



Sistema de Integración Escolar

Introduzca su nueva Contraseña

Nueva clave de Acceso	
-----------------------	--

Escriba su nueva clave de acceso, máximo de 10 caracteres y mínimo de 8, iniciando con una letra  
Al Aceptar, ingrese desde la página de acceso nuevamente con su nueva clave

INSTITUTO TECNOLÓGICO

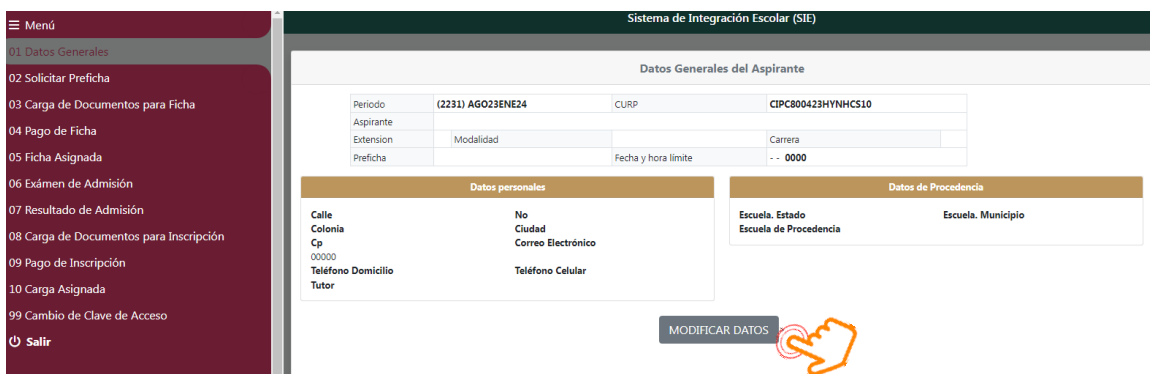
Al Aceptar, ingresa nuevamente desde la página de acceso con tu nueva clave.

A continuación, veremos el llenado de tus Datos, los cuales deberán realizarse con los debidos cuidados y responsabilidad.

**NOTA IMPORTANTE:** TODOS LOS CAMPOS SE DEBEN LLENAR CON LETRAS MAYÚSCULAS (a excepción del correo electrónico). RECUERDA QUE TU NOMBRE NO SE ACENTUA.

### 1.- Datos Generales.

a) Dar clic en <MODIFICAR DATOS>



Menú

- 01 Datos Generales
- 02 Solicitar Preficha
- 03 Carga de Documentos para Ficha
- 04 Pago de Ficha
- 05 Ficha Asignada
- 06 Exámen de Admisión
- 07 Resultado de Admisión
- 08 Carga de Documentos para Inscripción
- 09 Pago de Inscripción
- 10 Carga Asignada
- 99 Cambio de Clave de Acceso
- Salir

Sistema de Integración Escolar (SIE)

Datos Generales del Aspirante

Periodo	(2231) AGO23ENE24	CURP	CIPC800423HYNHCS10
Aspirante			
Extension	Modalidad	Carrera	
Preficha	Fecha y hora limite		-- 0000

Datos personales		Datos de Procedencia	
Calle	No	Escuela, Estado	Escuela, Municipio
Colonia	Ciudad	Escuela de Procedencia	
Cp	Correo Electrónico		
00000			
Teléfono Domicilio	Teléfono Celular		
Tutor			

b) Verás la siguiente pantalla y se inicia el llenado de datos, desde el campo Nombre de la sección de Actualizar Datos del Aspirante. Llena completamente todos los campos y lee las instrucciones que contiene cada sección.

**Actualizar Datos del Aspirante**

Periodo: (2231) AGO23ENE24  
 Aspirante: CESAR AUGUSTO  
 CURP: CPCB00423HYNHCS00  
 Nombre(s): CH  
 PECH  
 Ap. Paterno: Ap. Materno  
 Canera  
 Preficha: Fecha y hora límite: -- 0000

**Datos personales**

Estado: YUCATAN Municipio: TICUL  
 Calle: No  
 Colonia: GUADALUPE Ciudad: TICUL  
 Cp: 97860 Correo Electrónico: chipecho@gmail.com  
 Teléfono Domicilio: Teléfono Celular:  
 Tutor: N/A  
 Estado de Nacimiento: YUCATAN Municipio: TICUL  
 Fecha de Nacimiento: 23/04/1980 Estado Civil: SOLTERO Tiene Beca?: NINGUNA  
 RFC (para generar comprobantes fiscales): XAAX0010101000 Empresa: Si Trabaja: SI  
\*Que RFC XAAX0010101000 GENÉRICO EN CASO DE NO ESTAR REGISTRADO

**Último Nivel de Estudio**

Escuela, Estado: YUCATAN Escuela, Municipio: TICUL  
 Escuela de Procedencia (elija municipio): PREPARATORIA TICUL  
EN CASO DE NO ESTAR REGISTRADA SU ESCUELA DE PROCEDENCIA COMUNICARSE A servicios Escolares@suryucatan.tecnm.mx y WhatsApp: 9971266796  
 Año de Egreso: 1998 Promedio (Escala 100): 080 Área: FISICO-MATEMÁTICAS

**Datos Preventivos**

No. Inss o NSS: 1 Clínica de Atención: 1  
[OBTENER NÚMERO DE SEGURIDAD SOCIAL NSS](#)  
 Tipo de Sangre: NO Especifique si padece alguna alergia:  
 Especifique si ha tenido tratamientos en el área psicológica o psiquiátrica:  
 N  
 Discapacidad: NINGUNA

**Otros Datos**

Grupo Indígena: NINGUNA Lengua Indígena: NINGUNA

**GUARDAR**

VERIFIQUE QUE SUS DATOS SEAN CORRECTOS Y EN MAYÚSCULAS  
 EL RFC SERÁ UTILIZADO PARA GENERAR LA FACTURA ELECTRÓNICA EN CASO DE SOLICITARLA  
 NUESTRO AVISO DE PRIVACIDAD INTEGRAL LO PODRÁ CONSULTAR EN NUESTRA PÁGINA DEL INSTITUTO

PARA EL CAMPO RFC, SI NO CUENTAS CON TU HOMOCLOVE, CAPTURA LOS 10 PRIMEROS DÍGITOS DE TU CURP SEGUIDO DE 3 CEROS (000).

VERIFICA QUE LOS DATOS GENERALES QUE CAPTURASTE SEAN LOS CORRECTOS. DE LO CONTRARIO REGRESA A LA OPCIÓN DEL PASO 1 Y MODIFICA, PARA POSTERIORMENTE GUARDAR.

SI TU ESCUELA DE PROCEDENCIA NO FIGURA EN LA LISTA DESPLEGABLE ENVÍA UN CORREO A [ingreso@suryucatan.tecnm.mx](mailto:ingreso@suryucatan.tecnm.mx) CON EL ASUNTO: FICHA-ESCUELA DE PROCEDENCIA Y PONER EN EL CUERPO DEL CORREO LOS DATOS DONDE ESTUDIASTE EL BACHILLERATO: NOMBRE DE LA ESCUELA, CLAVE DE LA ESCUELA, DIRECCIÓN, TELEFONO, CODIGO POSTAL, ESTADO Y MUNICIPIO. AL RESPONDERTE POR EL MISMO MEDIO PODRÁS CONTINUAR LA CAPTURA.

Muy importante contar con los datos de Numero de Seguridad Social(NSS), la cual podrás obtener dando clic en <OBTENER NÚMERO DE SEGURIDAD SOCIAL NSS> y recomendable guardar antes de ingresar a la liga, para posteriormente regresar a capturar su NSS.

**Datos Preventivos**

No. Inss o NSS: 1 Clínica de Atención: 1  
[OBTENER NÚMERO DE SEGURIDAD SOCIAL NSS](#)  
 Tipo de Sangre: NO Especifique si padece alguna alergia:  
 Especifique si ha tenido tratamientos en el área psicológica o psiquiátrica:  
 N  
 Discapacidad: NINGUNA

c) Posteriormente y una vez llenado todos los campos, deberás guardar.



VERIFIQUE QUE SUS DATOS SEAN CORRECTOS Y EN MAYUSCULAS

EL RFC SERA UTILIZADO PARA GENERAR LA FACTURA ELECTRONICA EN CASO DE SOLICITARLA

NUESTRO AVISO DE PRIVACIDAD INTEGRAL LO PODRA CONSULTAR EN NUESTRA PAGINA DEL INSTITUTO

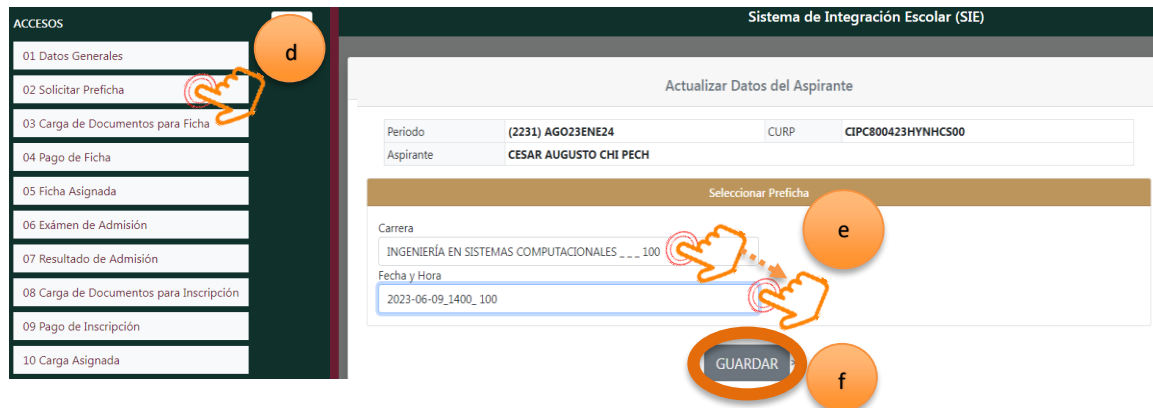
**Antes de continuar, verifica que tu NOMBRE este escrito correctamente, así como también, constatar en cada sección que todos tus datos sean correctos, sobre todo en los Datos Personales y Último Nivel de Estudio (contenido en la selección del Estado y Municipio). Si algún dato no es correcto, selecciona la correcta y guarda nuevamente. Muy importante que hagas la revisión y corrección de datos hasta que todos sean los correctos.**

## 2.- Solicitar Preficha.

d) Clic en Solicitar Preficha

e) Selecciona la carrera deseada y Seleccionar fecha y hora límite de la preficha

f) Dar clic en Guardar



**Nota:** Recuerda que no hay cambios en los programas académicos por lo que debes tener cuidado al seleccionar la carrera de tu interés.

Después de guardar, se visualiza la siguiente pantalla, donde podrás observar tu preficha registrada.

### Datos Generales del Aspirante

Periodo	(2231) AGO23ENE24	CURP	CIPC800423HYNHCS00
Aspirante	CESAR AUGUSTO CHI PECH		
Extensión	Modalidad	Carrera	(07) ING. SISTEMAS
Preficha	070001	Fecha y hora límite	2023-06-09 1400

Datos personales	
Calle	No
Colonia	Ciudad
Cp 97860	Correo Electrónico chipehc@gmail.com
Teléfono Domicilio	Teléfono Celular
Tutor NA	

Datos de Procedencia	
Escuela. Estado (31) YUCATAN	Escuela. Municipio (31089) TICUL
Escuela de Procedencia (00003) PREPARATORIA TICUL	

MODIFICAR DATOS >

### 3.- Carga de Documentos para Ficha

No tendrás que cargar nada en este apartado, sólo verifica que tu información este correcta. Posterior se te indicará como enviarnos la siguiente documentación.

- ✓ FACTURA DE PAGO
- ✓ SOLICITUD DE FICHA
- ✓ ACTA DE NACIMIENTO
- ✓ CURP CERTIFICADA (Consultar y descargar en [www.gob.mx/curp/](http://www.gob.mx/curp/)) →
- ✓ CERTIFICADO O CONSTANCIA DE ESTUDIOS



### Carga de documentos

Manifiesto bajo protesta de decir verdad, que habiendo revisado los datos que solicitan en el proceso de Inscripción, declaro que la información dada, se apega estrictamente a la verdad y autorizo para verificarla total o parcialmente y en caso de que se comprobara que los datos presentados o los documentos presentados en este trámite sean falsos, me doy por enterado (a) que mi registro quedará cancelado sin tener derecho a volver a ingresar, siendo esta decisión inapelable, esto en apego a la Normatividad Vigente del proceso de Inscripción

Periodo	(2231) AGO23ENE24	CURP	CIPC800423HYNHCS00
Aspirante	CESAR AUGUSTO CHI PECH		
Extensión	Modalidad	Carrera	(07) ING. SISTEMAS
Preficha	070001	Fecha y hora límite	2023-06-09 1400

#### 4.- Pago de ficha.

g) Dar clic en el cuadro de selección del pago generado.

**Sistema de Integración Escolar (SIE)**

Datos Generales del Aspirante

Periodo	(2231) AGO23ENE24	CURP	CIPC800423HYNHCS00
Aspirante	CESAR AUGUSTO		
Extension	Modalidad	Carrera	(07) ING. SISTEMAS
Preficha	070001	Fecha y hora límite	2023-06-09 1400

Sel	Folio	Código	Descripción	Importe	Vigencia	Solicitado	Validado	Trámite	Listo	Entregado	Sucursal	Autorización
<input checked="" type="checkbox"/>	0000000001	001001001001	EXAMEN DE ADMISIÓN	250.00	2023-06-09	2023-03-15	--	--	--	--		

IMPRIMIR >

h) Dar clic en <Imprimir> y te aparecerá la siguiente pantalla:

**Sistema de Integración Escolar (SIE)**

Banco

Aspirante	CESAR AUGUSTO CHI PECH		CURP	CIPC800423HYNHCS00
Carrera	(07) ING. SISTEMAS			
Preficha	070001	Fecha de Cita	2023-06-09	Hora 1400
Depositar en	BANAMEX	Sucursal		Cuenta 491401
Concepto	A001001001001 EXAMEN DE ADMISIÓN 01	Vencimiento	2023-06-09	
Importe	250.00			
Referencia	B:491401000000001A001001001001223107000138831232			

Aspirante

Aspirante	CESAR AUGUSTO CHI PECH		CURP	CIPC800423HYNHCS00
Carrera	(07) ING. SISTEMAS			
Preficha	070001	Fecha de Cita	2023-06-09	Hora 1400
Depositar en	BANAMEX	Sucursal		Cuenta 491401
Concepto	A001001001001 EXAMEN DE ADMISIÓN 01	Vencimiento	2023-06-09	
Importe	250.00			

Los pagos pueden ser en ventanilla BANAMEX entregando la hoja impresa al cajero o desde la app Banamex Móvil, siguiendo los pasos que contiene la misma.

Deberás tomar en cuenta que debe ser legible los 46 caracteres de la referencia y que el día que acudas al banco o realices la transferencia deberá ser un día antes de la fecha de vencimiento.

Nota

Imprima: esta ficha de datos.  
**PARA TRANSFERENCIAS DESDE BANAMEX MÓVIL**  
 PAGAR--> SERVICIOS  
 SELECCIONAR O ESCRIBIR CONVENIO 491401  
 CAPTURAR LA REFERENCIA EN LINEA DE CAPTURA B: 491401+(40 CARACTERES)  
 INGRESAR EL MONTO  
 FINALIZAR

LA FACTURA DEL SERVICIO SOLICITADO SERÁ ENVIADO AL CORREO INSTITUCIONAL DEL INTERESADO

Es responsabilidad del estudiante o aspirante el llenado y veracidad de la información;  
 ya que, en caso de detectarse documentación apócrifa y/o alterada, el Instituto Tecnológico Superior del Sur del Estado de Yucatán podrá proceder conforme a las leyes vigentes y aplicables.  
 Una vez hecho el depósito, no hay devoluciones.  
 Carretera Muna-Felipe Carrillo Puerto, tramo Oxkutzcab-Akú, Km41.400, C.P. 97880, Oxkutzcab,  
 Yucatán, México. RFC: ITS981006HXS Tels: (997)9752184 ext. 32

Imprimir



i) Al finalizar el paso h, podrás salir de la aplicación, pero se te recomienda que accedas a la opción **Cambio de Contraseña** si aún no has realizado este paso y sigue las instrucciones para realizar el proceso.

LA VALIDACIÓN DE PAGO Y REGISTRO PARA QUE PUEDAN ACCEDER AL PASO 5 SE REALIZARÁ EN UN PLAZO MÁXIMO DE 72 HORAS.

Después del tiempo de validación, ingresa nuevamente a <http://sie.suryucatan.tecnm.mx>, ve directo a Aspirantes y seguidamente:

#### 5.- Ficha asignada.

j) Al darle clic en la opción 5,

Si aún no se valida tu pago te aparecerá el siguiente mensaje:

**EN RELACION A SU CURP, NO TIENE FICHA ASIGNADA**

Si ya fue validado, puedes verificar la **Ficha Asignada** en el SIE (**#ficha**) (Esta puede ser diferente a la *preficha*).

k) Ahora, carga tu Fotografía.  
Primero <Seleccionar archivo>  
Luego <Subir Foto>

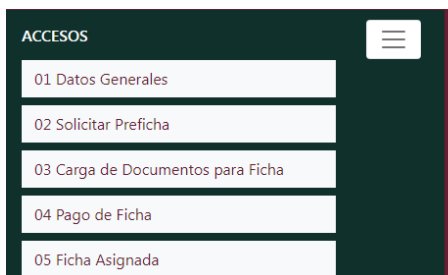
The screenshot displays the 'Sistema de Integración Escolar (SIE)' interface. On the left is a navigation menu with options like '01 Datos Generales', '02 Solicitar Preficha', etc. The main content area shows 'Datos Generales del Aspirante' with fields for 'Periodo', 'Aspirante', 'CURP', 'Ficha', and 'Extensión'. The 'Ficha' field contains the value '070001' and is highlighted with a red box. Below this, the 'Ficha' section includes a 'Subir Foto' button and a 'Seleccionar archivo' button. A red arrow points from the 'Ficha' field to the 'Subir Foto' button. Two orange circles with numbers '1' and '2' are placed over the 'Subir Foto' and 'Seleccionar archivo' buttons respectively, with dashed arrows pointing to them.

Asegúrate que tu fotografía cumpla con las siguientes características para ser aceptada, ya que en caso de ser admitido(a), con esta fotografía se elaborará tu credencial de estudiante.

- ✓ **Fotografía reciente a color con fondo blanco y sin brillo.**
- ✓ Únicamente de rostro completo y de frente, centrado en la imagen, con la mirada hacia la cámara (no selfies), cabeza descubierta, frente despejada, cabello recogido y sin accesorios (lentes, aretes, soguillas, collares, piercings, gorras, sombreros, etc.). Sólo mujeres se permite aretes discretos, con cabello recogido o peinado detrás de hombros y sin fleco.
- ✓ **Portar camisa o blusa con mangas en color blanco.**
- ✓ La fotografía debe tener adecuada iluminación y nitidez que identifique el rostro.
- ✓ La imagen debe ser un archivo en Formato JPG o JPEG).
- ✓ La imagen debe tener una dimensión de 480 (horizontal) x 640 (vertical) pixeles.
- ✓ ¡Importante! La imagen no deberá exceder el tamaño (peso) de 1 Mb.
- ✓ Ve el ejemplo de una foto correcta, cumpliendo las características.

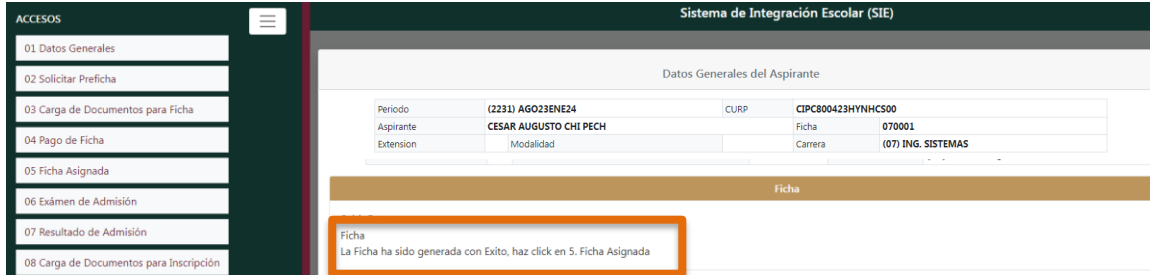


l) Al visualizar la siguiente pantalla, significará que has subido correctamente la imagen (foto). De lo contrario, si se excede en peso, o no es el formato requerido aparecerá un mensaje de error.



Recibiendo Foto - image/jpeg.El Archivo E:\SIE\FOT\AS\2231\070001\_foto.jpg subido correctamente

m) Posteriormente, le damos clic en la opción 05 Ficha Asignada y el sistema arrojará un mensaje: *“La ficha ha sido generada con Éxito”*.



ACCESOS

- 01 Datos Generales
- 02 Solicitar Preficha
- 03 Carga de Documentos para Ficha
- 04 Pago de Ficha
- 05 Ficha Asignada
- 06 Exámen de Admisión
- 07 Resultado de Admisión
- 08 Carga de Documentos para Inscripción

Sistema de Integración Escolar (SIE)

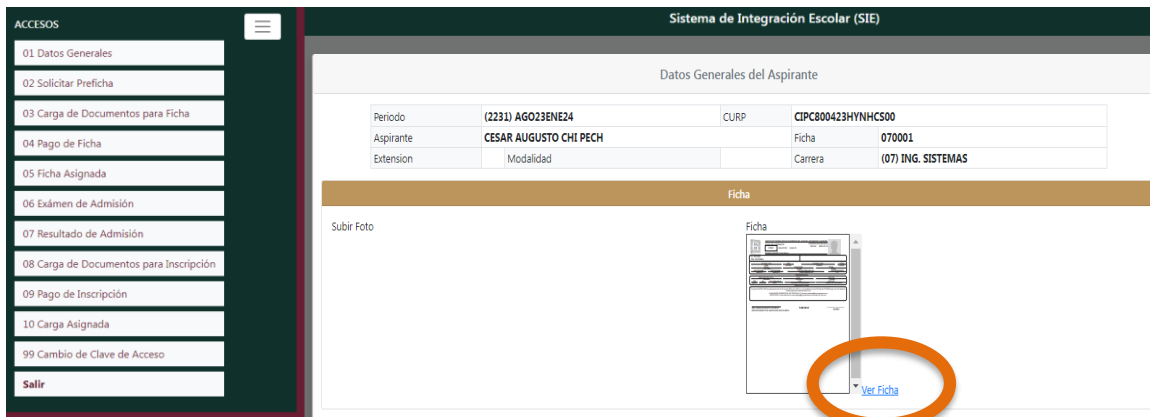
Datos Generales del Aspirante

Periodo	(2231) AGO23ENE24	CURP	CIPC800423HYNHCS00
Aspirante	CESAR AUGUSTO CHI PECH	Ficha	070001
Extension	Modalidad	Carrera	(07) ING. SISTEMAS

Ficha

Ficha  
La Ficha ha sido generada con Éxito, haz click en 5. Ficha Asignada

Nuevamente, le damos clic en **05 Ficha Asignada** y ya podrás visualizar tu ficha dando clic en Ver Ficha. Al visualizarla, podrás guardar la ficha en PDF, imprimirla, firmarla y digitalizarla.



ACCESOS

- 01 Datos Generales
- 02 Solicitar Preficha
- 03 Carga de Documentos para Ficha
- 04 Pago de Ficha
- 05 Ficha Asignada
- 06 Exámen de Admisión
- 07 Resultado de Admisión
- 08 Carga de Documentos para Inscripción
- 09 Pago de Inscripción
- 10 Carga Asignada
- 99 Cambio de Clave de Acceso
- Salir

Sistema de Integración Escolar (SIE)

Datos Generales del Aspirante

Periodo	(2231) AGO23ENE24	CURP	CIPC800423HYNHCS00
Aspirante	CESAR AUGUSTO CHI PECH	Ficha	070001
Extension	Modalidad	Carrera	(07) ING. SISTEMAS

Ficha

Subir Foto

Ficha

Ver Ficha

n) De esta manera ya hemos registrado la Ficha al SIE del ITSSY. Sin embargo, realiza el siguiente paso y al concluir cierra tu sesión.

**Finalmente deberás enviar tu ficha y documentos requisitos en formato PDF al correo [ingreso@suryucatan.tecnm.mx](mailto:ingreso@suryucatan.tecnm.mx) y de la siguiente manera:**

**Asunto: Ficha 2024 #ficha (la que se asignó en el paso 5, inciso k, asimismo, ésta la puedes visualizar en el PDF donde está tu foto y que firmaste)**







**Cuerpo del Correo: APELLIDOS NOMBRES, #FICHA, CARRERA solicitada**

**Adjuntos: #ficha\_ficha.pdf → Ejemplo: 070001\_ficha.pdf**

### Ejemplo de correo:

Para: ingreso@suryucatan.tecnm.mx  
Asunto: Ficha 2024 070001

CHI PECH CESAR AUGUSTO  
070001  
INGENIERÍA EN SISTEMAS COMPUTACIONALES

-  070001\_ficha.pdf
-  070001\_comprobantePago.pdf
-  070001\_formatoSolicitudFicha.pdf
-  070001\_acta.pdf
-  070001\_curp.pdf
-  070001\_certificado.pdf

Hasta este punto haz generado tu registro, sin embargo, se te notificará por correo electrónico si la generación de la ficha no contiene errores, sobre todo en la fotografía. Si fue exitoso, se te notificará y podrás presentar el examen, sino se te hará saber por el mismo medio y regresarás al **paso 5, inciso k**, hasta realizarlo correctamente.

¡Listo!

Hemos concluido el registro al SIE del ITSSY y ya podrás presentar el EXATEC 2024 a través de la plataforma en SIE ASPIRANTES de la página <http://sie.suryucatan.tecnm.mx> opción 06 Examen de Admisión.

Escanea el siguiente código QR para agregarte al grupo de aspirantes y obtener indicaciones.

### Admisión EXATEC 2024

Grupo de WhatsApp



**#SomosITSSY**

**#TodosSomosTecNM**