



Estado Analítico del Activo
Del 1 de Enero al 30 de Septiembre de 2021
(Pesos)

Concepto	Saldo Inicial	Cargos del Periodo	Abonos del Periodo	Saldo Final	Variación del Periodo
ACTIVO	24,517,439.45	67,990,368.09	67,317,713.75	25,190,093.79	672,654.34
Activo Circulante	3,329,283.35	67,541,536.56	65,173,649.69	5,697,170.22	2,367,886.87
Efectivo y Equivalentes	3,327,726.35	35,546,250.15	33,176,924.19	5,697,052.31	2,369,325.96
Derechos a Recibir Efectivo o Equivalentes	1,557.00	31,825,926.41	31,827,365.50	117.91	1,439.09
Derechos a Recibir Bienes o Servicios	0	169,360.00	169,360.00	0	0
Inventarios	0	0	0	0	0
Almacenes	0	0	0	0	0
Estimación por Pérdida o Deterioro de Activos Circulantes	0	0	0	0	0
Otros Activos Circulantes	0	0	0	0	0
Activo No Circulante	21,188,156.10	448,831.53	2,144,064.06	19,492,923.57	1,695,232.53
Inversiones Financieras a Largo Plazo	0	0	0	0	0
Derechos a Recibir Efectivo o Equivalentes a Largo Plazo	0	0	0	0	0
Bienes Inmuebles, Infraestructura y Construcciones en Proceso	37,073,700.36	0	0	37,073,700.36	0
Bienes Muebles	30,177,320.16	404,312.20	0	30,581,632.36	404,312.20
Activos Intangibles	1,877,938.10	19,850.00	0	1,897,788.10	19,850.00
Depreciación, Deterioro y Amortización Acumulada de Bienes	47,946,965.52	24,669.33	2,144,064.06	50,086,360.25	2,119,394.73
Activos Diferidos	6,163.00	0	0	6,163.00	0
Estimación por Pérdida o Deterioro de Activos no Circulantes	0	0	0	0	0
Otros Activos no Circulantes	0	0	0	0	0


Bajo protesta de decir verdad declaramos que los Estados Financieros y sus Notas son razonablemente correctos y son responsabilidad del emisor


LIC. YESENIA DEL CARMEN POLANCO ROSS
DIRECTORA GENERAL


T.S.U. LETICIA NATALIE AVILA ROMERO
JEFA DE DIVISION DE RECURSOS FINANCIEROS

Concepto	Saldo Inicial	Cargos del Periodo	Abonos del Periodo	Saldo Final	Variación del Periodo
ACTIVO	26,170,457.51	7,206,660.82	8,187,024.54	25,190,093.79	- 880,363.72
Activo Circulante	6,466,825.70	7,182,416.82	7,952,072.30	5,697,170.22	- 769,655.48
Efectivo y Equivalentes	6,312,488.80	3,741,596.30	4,357,032.79	5,697,052.31	- 615,436.49
Derechos a Recibir Efectivo o Equivalentes	154,336.90	3,440,820.52	3,595,039.51	117.91	- 154,218.99
Derechos a Recibir Bienes o Servicios	0	0	0	0	0
Inventarios	0	0	0	0	0
Almacenes	0	0	0	0	0
Estimación por Pérdida o Deterioro de Activos Circulantes	0	0	0	0	0
Otros Activos Circulantes	0	0	0	0	0
Activo No Circulante	19,703,631.81	24244	234,952.24	19,492,923.57	- 210,708.24
Inversiones Financieras a Largo Plazo	0	0	0	0	0
Derechos a Recibir Efectivo o Equivalentes a Largo Plazo	0	0	0	0	0
Bienes Inmuebles, Infraestructura y Construcciones en Proceso	37,073,700.36	0	0	37,073,700.36	0
Bienes Muebles	30,557,388.36	24,244.00	0	30,581,632.36	24,244.00
Activos Intangibles	1,897,788.10	0	0	1,897,788.10	0
Depreciación, Deterioro y Amortización Acumulada de Bienes	49,831,408.01	0	234,952.24	50,066,360.25	234,952.24
Activos Diferidos	6,163.00	0	0	6,163.00	0
Estimación por Pérdida o Deterioro de Activos no Circulantes	0	0	0	0	0
Otros Activos no Circulantes	0	0	0	0	0

Bajo protesta de decir verdad declaramos que los Estados Financieros y sus Notas son razonablemente correctos y son responsabilidad del emisor


LIC. YESENIÁ DEL CARMEN POLANCO ROSS
DIRECTORA GENERAL


T.S.U. LETICIA NATALIE ÁVILA ROMERO
JEFA DE DIVISIÓN DE RECURSOS FINANCIEROS